



**FORPUS**  
CAPITAL

# FORPUS AÇÕES FIC FIA

RELATÓRIO MENSAL / MAIO 2018

O fundo Forpus FIC FIA teve rentabilidade negativa de 4,00% em Maio frente a uma queda de 10,87% do Índice Ibovespa no mesmo período. Os ganhos no mês concentraram-se em posições vendidas no setor financeiro (1,67%) e em opções de venda de Ibovespa (1,66%). Contribuíram negativamente posições compradas nos setores de consumo (-1,51%), industrial (-1,37%), de alimentos (-0,82%) e mineração (-0,81%).

As últimas semanas foram marcadas pelo retorno da cautela nos mercados locais devido às incertezas no quadro eleitoral vigente. A recém acabada greve dos caminhoneiros fez aflorar propostas populistas e protecionistas na condução da economia em praticamente todos os candidatos ao Palácio do Planalto. A falta de espaço fiscal pra tais medidas traz de volta questionamentos quanto à solvência do país.

Neste cenário seguimos mantendo posições defensivas à espera de oportunidades para adicionar risco ao portfólio.

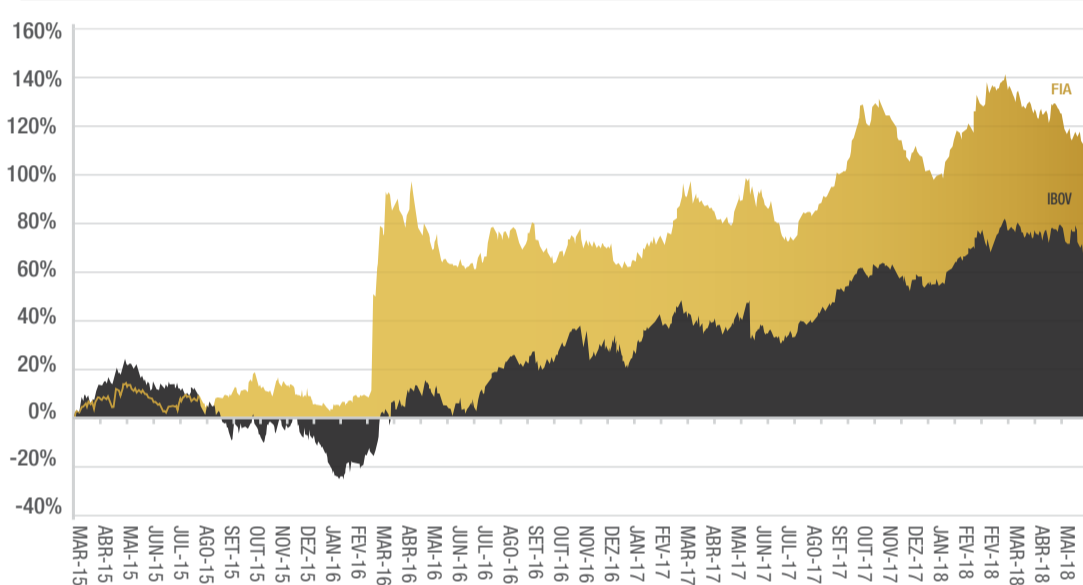
FUNDO	Data	Cota	Mês	Ano	12 Meses	24 Meses	Início*
<b>FORPUS AÇÕES FIC FIA</b>	30/05/18	<b>2,23861805</b>	<b>-4,00%</b>	<b>4,62%</b>	<b>16,19%</b>	<b>36,04%</b>	<b>123,86%</b>
Ibovespa	30/05/18	76.753,61	-10,87%	0,46%	20,00%	56,75%	58,93%

\*início em 10/03/15

## RESULTADOS MENSAIS

ANO	JAN	FEV	MAR	ABR	MAI	JUN	JUL	AGO	SET	OUT	NOV	DEZ	ANO
<b>2015</b>			<b>3,10%</b>	<b>5,75%</b>	<b>-2,39%</b>	<b>-1,61%</b>	<b>3,05%</b>	<b>0,00%</b>	<b>2,13%</b>	<b>-1,44%</b>	<b>0,25%</b>	<b>-3,38%</b>	<b>5,20%</b>
Ibovespa			5,92%	9,93%	-6,17%	0,61%	-4,17%	-8,33%	-3,36%	1,80%	-1,63%	-3,92%	-10,24%
<b>2016</b>	<b>0,90%</b>	<b>2,31%</b>	<b>72,30%</b>	<b>-3,63%</b>	<b>-8,47%</b>	<b>1,84%</b>	<b>7,21%</b>	<b>-3,13%</b>	<b>-4,95%</b>	<b>8,33%</b>	<b>-5,28%</b>	<b>-1,52%</b>	<b>59,39%</b>
Ibovespa	-6,79%	5,91%	16,97%	7,70%	-10,09%	6,30%	11,22%	1,03%	0,80%	11,23%	-4,65%	-2,71%	38,93%
<b>2017</b>	<b>3,93%</b>	<b>11,00%</b>	<b>-2,39%</b>	<b>-0,13%</b>	<b>0,85%</b>	<b>-7,03%</b>	<b>5,49%</b>	<b>8,55%</b>	<b>10,72%</b>	<b>-2,91%</b>	<b>-5,92%</b>	<b>4,51%</b>	<b>27,61%</b>
Ibovespa	7,38%	3,08%	-2,52%	0,65%	-4,12%	0,30%	4,80%	7,46%	4,88%	0,02%	-3,15%	6,16%	26,86%
<b>2018</b>	<b>10,79%</b>	<b>2,50%</b>	<b>-3,25%</b>	<b>-0,81%</b>	<b>-4,00%</b>								<b>4,62%</b>
Ibovespa	11,14%	0,52%	0,01%	0,88%	-10,87%								0,46%

## RENTABILIDADE ACUMULADA

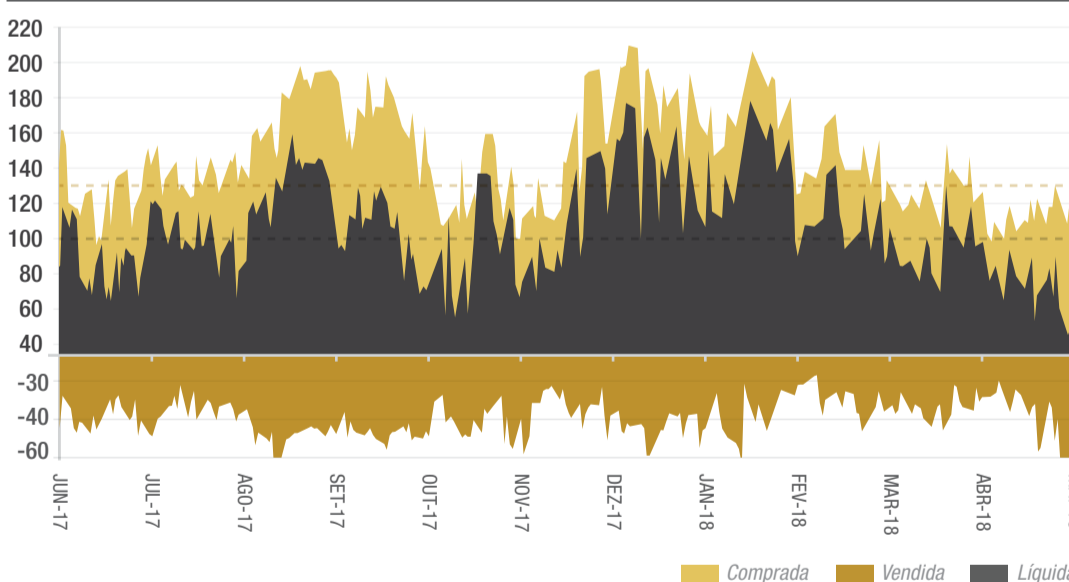


## LIQUIDEZ

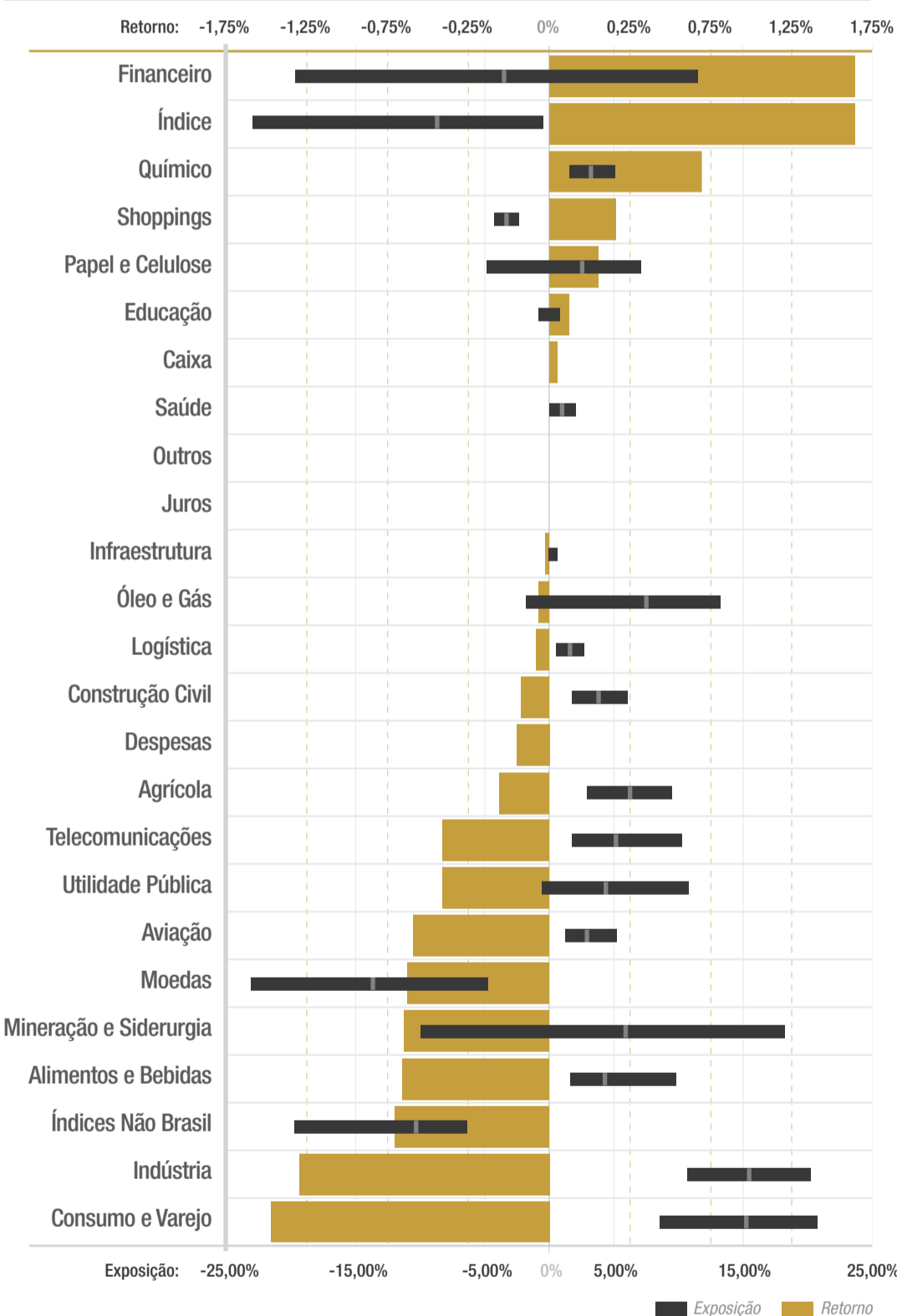
Nº DE DIAS NECESSÁRIOS PARA REDUÇÃO DO PORTFÓLIO (AÇÕES)

DIAS	REDUÇÃO DO PORTFÓLIO PARA
0,72	35%
0,50	50%
0,39	65%

## EXPOSIÇÃO EM AÇÕES 12 MESES (ajustado por Delta %)



## RETORNOS E EXPOSIÇÕES



## INFORMAÇÕES OPERACIONAIS

<b>Data de Início*</b>	10/03/2015
<b>Perfil de Risco</b>	4 (em uma escala de 1 a 4)
<b>Aplicação Inicial Mínima</b>	R\$ 10.000,00
<b>Movimentação Mínima</b>	R\$ 5.000,00
<b>Saldo Mínimo</b>	R\$ 10.000,00
<b>Emissão de Cotas</b>	Cota de fechamento D+1 úteis
<b>Conversão de Cotas no Resgate</b>	Sem cobrança de taxa de saída, D+30 corridos Com cobrança de taxa de saída, D+1 úteis Taxa de saída de 20%, revertendo ao fundo
<b>Pagamento do Resgate</b>	03 dias úteis após a conversão de cotas
<b>Tributação</b>	IR de 15% sobre o ganho nominal cobrado no resgate

<b>Taxa de Administração</b>	2,25% a.a. sobre o PL do fundo
<b>Taxa de Performance</b>	20% do que exceder o IBOVESPA (semestral), com marca d'água
<b>PL Médio últimos 12 meses</b>	R\$ 36,73 MM
<b>PL Estratégia</b>	R\$ 68,06 MM
<b>Gestor</b>	Forpus Capital Gestão de Recursos LTDA
<b>Administrador</b>	BNY MELLON SERVIÇOS FINANCEIROS DTVM S.A.
<b>Custodiante</b>	BNY MELLON BANCO S.A.
<b>Auditor</b>	PricewaterhouseCoopers Auditores Independentes
<b>Categoria ANBIMA</b>	Ações IBOVESPA ativo
<b>Código Bloomberg</b>	FRPSFIC BZ <Equity>
<b>CNPJ do Fundo</b>	21.917.184/0001-29

Este relatório foi preparado pela Forpus Capital Gestão de Recursos LTDA e suas informações são de caráter exclusivamente informativo e, portanto, não devem ser consideradas como oferta, recomendação ou análise de investimento ou ativo. A Forpus Capital não comercializa nem distribui quotas de fundos de investimentos ou qualquer outro ativo financeiro. É recomendável a leitura cuidadosa do prospecto e regulamento do fundo de investimento pelo investidor ao aplicar seus recursos. Este fundo de investimento utiliza estratégias com derivativos como parte integrante de sua política de investimento. Tais estratégias, da forma como são adotadas, podem resultar em significativas perdas patrimoniais para seus cotistas, podendo inclusive acarretar perdas superiores ao capital aplicado e a consequente obrigação do cotista de aportar recursos adicionais para cobrir o prejuízo do fundo. Os fundos de ações podem estar expostos a significativa concentração em ativos de poucos emissores, com os riscos daí decorrentes. Fundos de Investimento não contam com garantia do administrador do fundo, do gestor de carteira, de qualquer mecanismo de seguro, ou, ainda, do fundo garantidor de crédito - FGC. A rentabilidade obtida no passado não representa garantia de rentabilidade futura. Para avaliação da performance de um fundo de investimento, é recomendável a análise de, no mínimo, 12 (doze) meses. As rentabilidades divulgadas não são líquidas de impostos. A Forpus Capital não se responsabiliza por erros, omissões ou imprecisões no conteúdo das informações divulgadas. Este relatório não pode ser copiado, reproduzido, publicado ou distribuído, no todo ou em parte, sem a prévia e expressa concordância da Forpus Capital.

