

O Forpus Ações FIC FIA subiu 6,08% em dezembro contra uma alta de 2,85% do Ibovespa no mesmo período. Os destaques positivos do mês foram posições compradas nos setores de Consumo e Varejo (2,41%), Agrícola (2,03%), Construção Civil (1,66%) e Industrial (1,43%). Contribuíram negativamente posições vendidas nos setores de Índices Não Brasil (-0,97%) e Tecnologia (-0,66%). No ano, o fundo fechou caindo 24,12% versus uma queda de 11,93% do Ibovespa, sendo 2021 o primeiro ano do fundo com performance abaixo do índice de referência.

Acreditamos que o ambiente macro esteja passando pela mudança mais relevante das últimas décadas. 2021 parece ter testemunhado a transição de um ambiente de inflação baixa, juros baixos e políticas expansionistas para uma conjuntura de inflação em alta, juros ascendentes e retirada de estímulos monetários. Neste novo cenário, a carteira que acreditamos ser a ideal é completamente oposta à que funcionou ao longo dos últimos anos.

Entramos em 2022 com a visão de que os papéis de múltiplos mais baixos, mais notadamente ligados aos setores que são a causa da inflação no mundo, devem performar melhor que a média. A boa notícia é que o Brasil tem abundância destes produtos, como minério de ferro, celulose, aço, petróleo, grãos, proteínas, etc. Estamos aumentando consideravelmente a exposição nestes setores assim como em empresas de Infraestrutura e Logística ligadas a eles.

Achamos que posições em empresas de múltiplos elevados e baixa geração de caixa devem ser evitadas. A maior parte da carteira de proteções do fundo se concentra em opções de venda de ações de empresas de tecnologia nas bolsas dos países desenvolvidos.

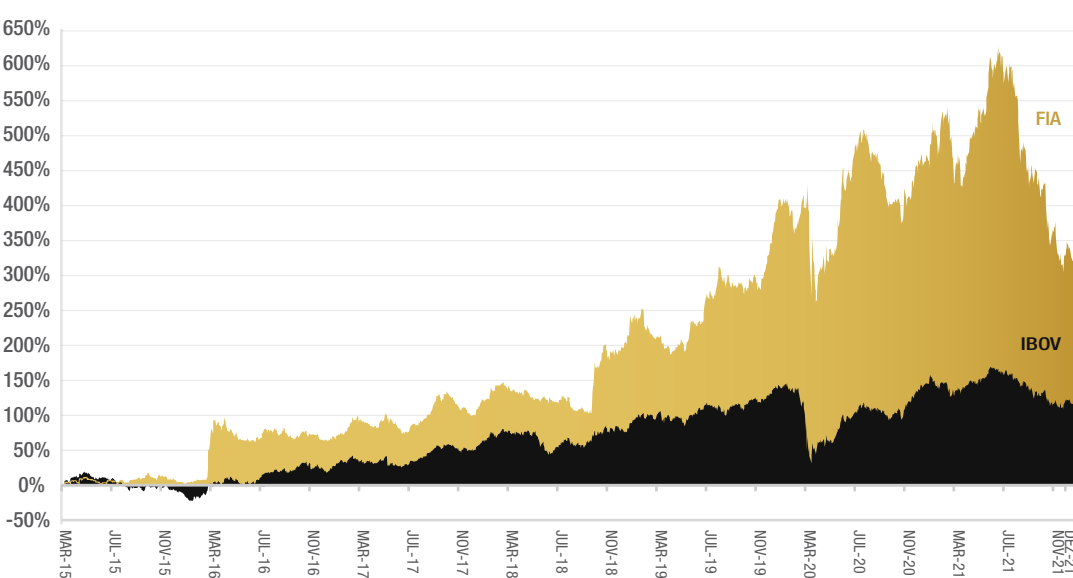
FUNDO	Data	Cota	Mês	Ano	12 Meses	24 Meses	Início*
FORPUS AÇÕES FIC FIA	31/12/21	4,36455287	6,08%	-24,12%	-24,12%	-12,17%	336,46%
Ibovespa	31/12/21	104822,44	2,85%	-11,93%	-11,93%	-9,36%	117,05%

*Início em 10/03/15

RESULTADOS MENSAIS

ANO	JAN	FEV	MAR	ABR	MAI	JUN	JUL	AGO	SET	OUT	NOV	DEZ	ANO
2015			3,10%	5,75%	-2,39%	-1,61%	-1,61%	0,00%	2,13%	-1,44%	0,25%	-3,38%	5,20%
Ibovespa			5,92%	9,93%	-6,17%	0,61%	-4,17%	-8,33%	-3,36%	1,80%	-1,63%	-3,92%	-10,24%
2016	0,90%	2,31%	72,30%	-3,63%	-8,47%	1,84%	7,21%	-3,13%	-4,95%	8,33%	-5,28%	-1,52%	59,39%
Ibovespa	-6,79%	5,91%	16,97%	7,70%	-10,09%	6,30%	11,22%	1,03%	0,80%	11,23%	-4,65%	-2,71%	38,93%
2017	3,93%	11,00%	-2,39%	-0,13%	0,85%	-7,03%	5,49%	8,55%	10,72%	-2,91%	-5,92%	4,51%	27,61%
Ibovespa	7,38%	3,08%	-2,52%	0,65%	-4,12%	0,30%	4,80%	7,46%	4,88%	0,02%	-3,15%	6,16%	26,86%
2018	10,79%	2,50%	-3,25%	-0,81%	-4,00%	-1,33%	0,16%	-5,20%	-2,12%	46,18%	-2,50%	7,90%	47,54%
Ibovespa	11,14%	0,52%	0,01%	0,88%	-10,87%	-5,20%	8,88%	-3,21%	3,48%	10,19%	2,38%	-1,81%	15,03%
2019	12,42%	-11,21%	-5,83%	2,24%	10,42%	0,43%	10,88%	8,20%	-3,34%	0,50%	3,88%	21,98%	57,41%
Ibovespa	10,82%	-1,86%	-0,18%	0,98%	0,70%	4,06%	0,84%	-0,67%	3,57%	2,36%	0,95%	6,85%	31,58%
2020	-1,74%	4,01%	-22,28%	7,54%	11,14%	15,50%	11,39%	-6,71%	-10,71%	-5,52%	10,64%	8,82%	15,74%
Ibovespa	-1,63%	-8,43%	-29,90%	10,25%	8,57%	8,76%	8,27%	-3,44%	-4,80%	-0,69%	15,90%	9,30%	2,92%
2021	0,16%	3,39%	-8,52%	13,06%	9,46%	6,27%	-6,26%	-14,75%	-7,37%	-16,05%	-7,60%	6,08%	-24,12%
Ibovespa	-3,32%	-4,37%	6,00%	1,94%	6,16%	0,46%	-3,94%	-2,48%	-6,57%	-6,74%	-1,53%	2,85%	-11,93%

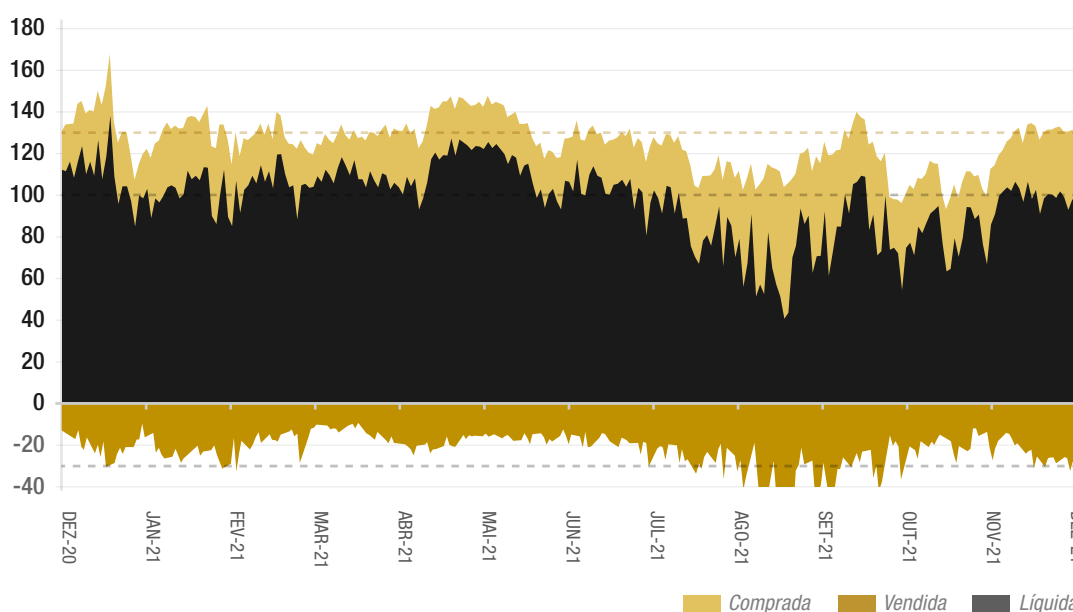
RENTABILIDADE ACUMULADA



LIQUIDEZ

Nº DE DIAS NECESSÁRIOS PARA REDUÇÃO DO PORTFÓLIO (AÇÕES)	
DIAS	REDUÇÃO DO PORTFÓLIO PARA
3,00	35%
2,00	50%
1,00	65%

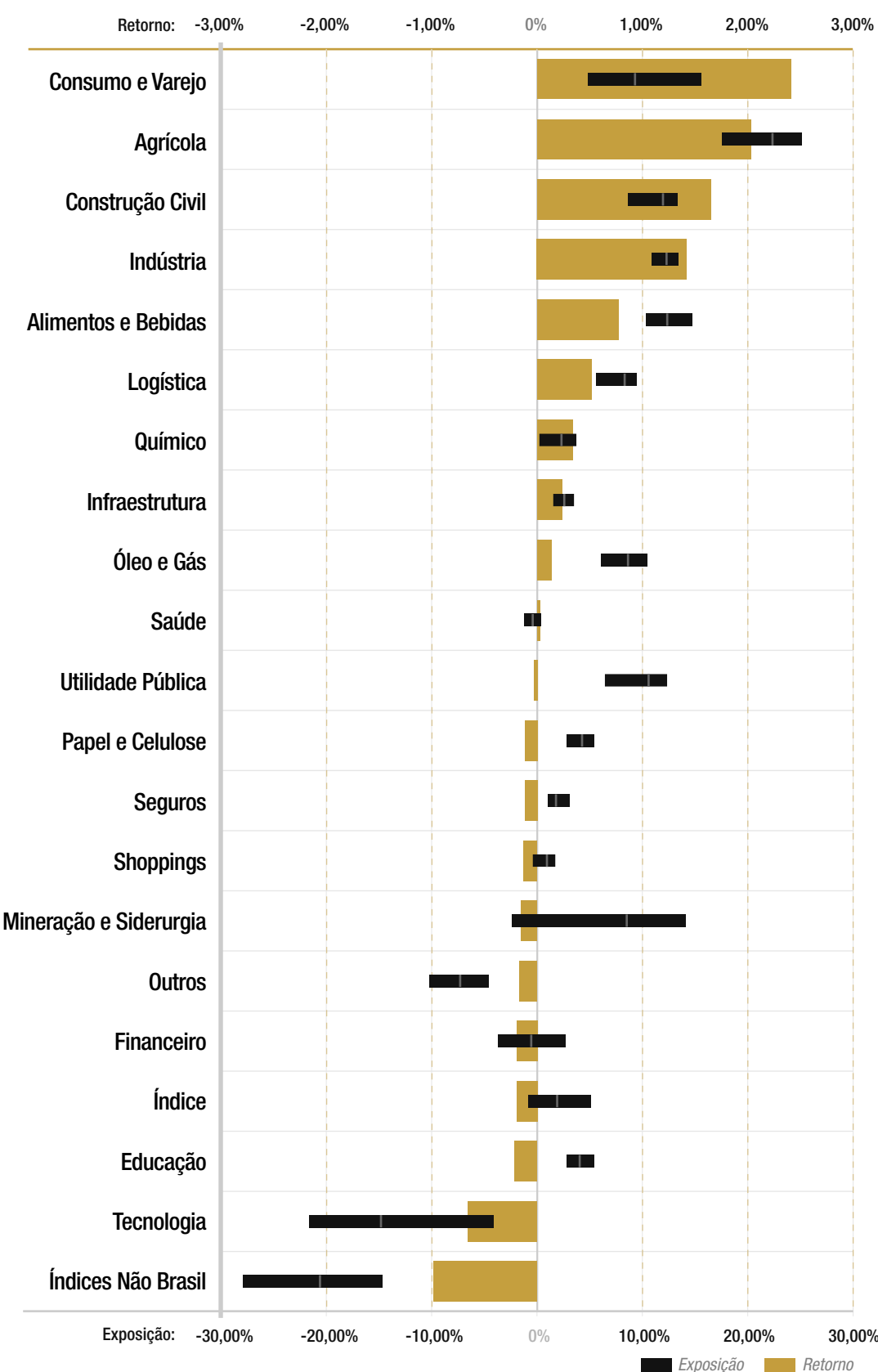
EXPOSIÇÃO EM AÇÕES 12 MESES (ajustado por Delta %)



INFORMAÇÕES OPERACIONAIS

Data de Início*	10/03/2015
Perfil de Risco	4,3 (em uma escala de 1 a 5)
Aplicação Inicial Mínima	R\$ 1.000,00
Movimentação Mínima	R\$ 100,00
Saldo Mínimo	N/A
Emissão de Cotas	Cota de fechamento D+1 úteis
Conversão de Cotas no Resgate	Sem cobrança de taxa de saída, D+30 corridos
Pagamento do Resgate	02 dias úteis após a conversão de cotas
Tributação	IR de 15% sobre o ganho nominal cobrado no resgate


RETORNOS E EXPOSIÇÕES



Taxa de Administração	2,00% a.a. sobre o PL do fundo
Taxa de Performance	20% do que exceder o IBOVESPA (semestral), com marca d'água
PL Médio últimos 12 meses	R\$ 808.04 MM
PL Estratégia	R\$ 753.77 MM
Gestor	Forpus Capital Gestão de Recursos LTDA
Administrador	BNY MELLON SERVIÇOS FINANCEIROS DTVM S.A.
Custodiante	BNY MELLON BANCO S.A.
Auditor	KPMG Auditores Independentes
Categoria ANBIMA	Ações IBOVESPA ativo
Código Bloomberg	FRPSFIC BZ <Equity>
CNPJ do Fundo	21.917.184/0001-29

Este relatório foi preparado pela Forpus Capital Gestão de Recursos LTDA e suas informações são de caráter exclusivamente informativo e, portanto, não devem ser consideradas como oferta, recomendação ou análise de investimento ou ativo. A Forpus Capital não comercializa nem distribui quotas de fundos de investimentos ou qualquer outro ativo financeiro. É recomendável a leitura cuidadosa do prospecto e regulamento do fundo de investimento pelo investidor ao aplicar seus recursos. Este fundo de investimento utiliza estratégias com derivativos como parte integrante de sua política de investimento. Tais estratégias, da forma como são adotadas, podem resultar em significativas perdas patrimoniais para seus cotistas, podendo inclusive acarretar perdas superiores ao capital aplicado e a consequente obrigação do cotista de aportar recursos adicionais para cobrir o prejuízo do fundo. Os fundos de ações podem estar expostos a significativa concentração em ativos de poucos emissores, com os riscos daí decorrentes. Fundos de Investimento não contam com garantia do administrador do fundo, do gestor de carteira, de qualquer mecanismo de seguro, ou, ainda, do fundo garantidor de crédito - FGC. A rentabilidade obtida no passado não representa garantia de rentabilidade futura. Para avaliação da performance de um fundo de investimento, é recomendável a análise de, no mínimo, 12 (doze) meses. As rentabilidades divulgadas não são líquidas de impostos. A Forpus Capital não se responsabiliza por erros, omissões ou imprecisões no conteúdo das informações divulgadas. Este relatório não pode ser copiado, reproduzido, publicado ou distribuído, no todo ou em parte, sem a prévia e expressa concordância da Forpus Capital.





FORPUS
CAPITAL

FORPUS MULTIESTRATÉGIA FIM LP

RELATÓRIO MENSAL / DEZEMBRO 2021

O Forpus Multiestrategia FIM LP subiu 1,08% em dezembro contra uma alta de 0,77% do CDI no mesmo período. Os destaques positivos do mês foram posições nos setores de Renda Fixa (0,49%) e Créditos de Carbono (0,47%).

Acreditamos que o ambiente macro esteja passando pela mudança mais relevante das últimas décadas. 2021 parece ter testemunhado a transição de um ambiente de inflação baixa, juros baixos e políticas expansionistas para uma conjuntura de inflação em alta, juros ascendentes e retirada de estímulos monetários. Neste novo cenário, a carteira que acreditamos ser a ideal é completamente oposta à que funcionou ao longo dos últimos anos.

Entramos em 2022 com a visão de que os papéis de múltiplos mais baixos, mais notadamente ligados aos setores que são a causa da inflação no mundo, devem performar melhor que a média. A boa notícia é que o Brasil tem abundância destes produtos, como minério de ferro, celulose, aço, petróleo, grãos, proteínas, etc. Estamos aumentando consideravelmente a exposição nestes setores assim como em empresas de Infraestrutura e Logística ligadas a eles.

Achamos que posições em empresas de múltiplos elevados e baixa geração de caixa devem ser evitadas. A maior parte da carteira de proteções do fundo se concentra em opções de venda de ações de empresas de tecnologia nas bolsas dos países desenvolvidos.

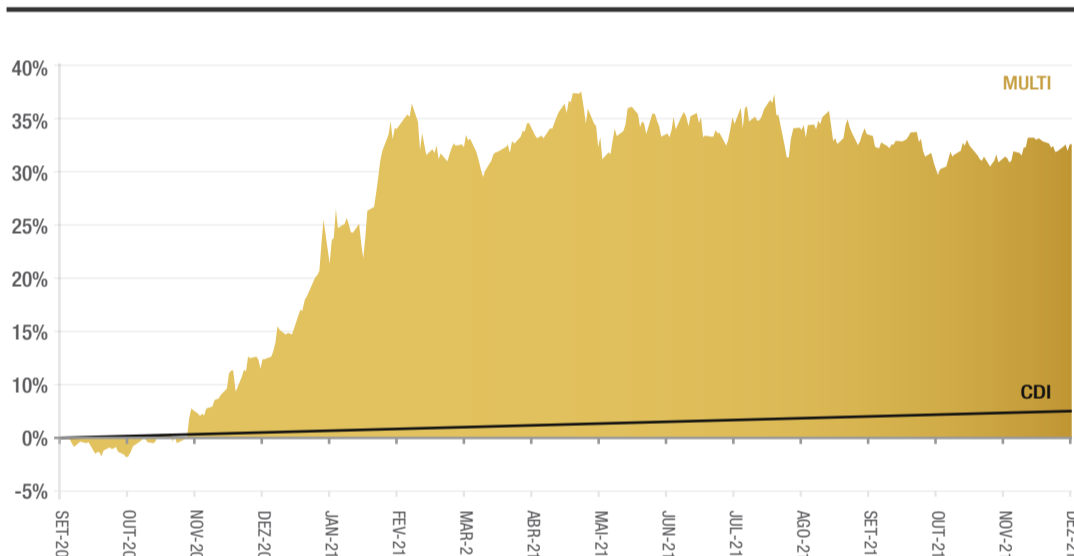
FUNDO	Data	Cota	Mês	Ano	12 meses	Início*
FORPUS MULTI FIM LP	31/12/21	1,30010329	1,08%	13,35%	13,35%	30,01%
CDI	31/12/21		0,77%	4,42%	4,42%	5,06%

*Início em 03/09/2020

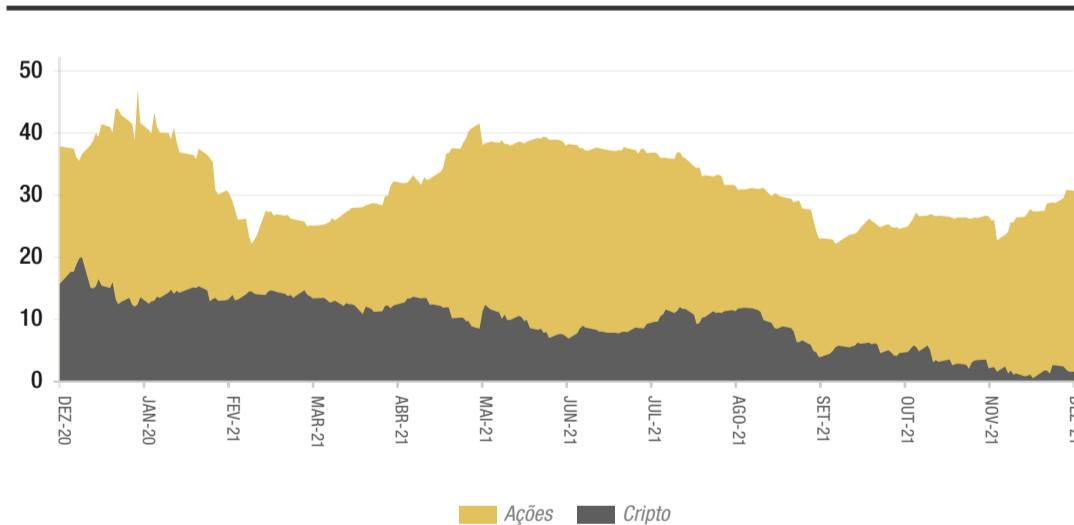
RESULTADOS MENSAIS

ANO	JAN	FEV	MAR	ABR	MAI	JUN	JUL	AGO	SET	OUT	NOV	DEZ	ANO
2020									-0,61%	0,56%	6,67%	7,59%	14,70%
CDI									0,13%	0,16%	0,15%	0,16%	0,61%
2021	7,53%	4,56%	0,18%	3,10%	-1,38%	1,12%	-0,42%	-0,59%	-1,42%	-1,67%	0,91%	1,08%	13,35%
CDI	0,15%	0,13%	0,20%	0,21%	0,27%	0,31%	0,36%	0,43%	0,44%	0,49%	0,59%	0,77%	4,42%

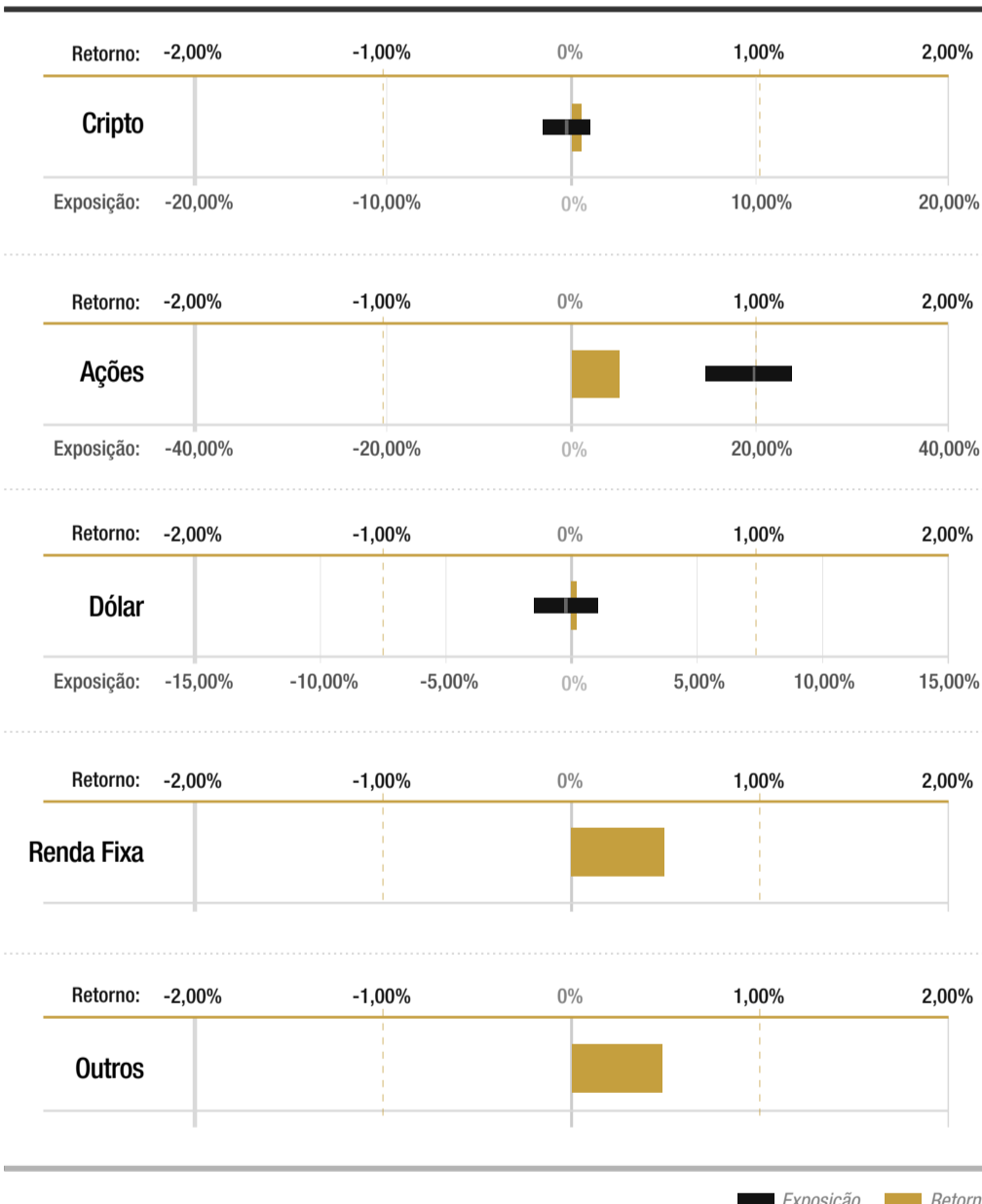
RENTABILIDADE ACUMULADA



EXPOSIÇÃO EM AÇÕES 12 MESES (ajustado por Delta %)



RETORNOS E EXPOSIÇÕES



INFORMAÇÕES OPERACIONAIS

Data de Início*	03/09/2020
Perfil de Risco	4,3 (em uma escala de 1 a 5)
Aplicação Inicial Mínima	R\$ 1.000,00
Movimentação Mínima	R\$ 100,00
Saldo Mínimo	N/A
Emissão de Cotas	Cota de fechamento D+1 úteis
Conversão de Cotas no Resgate	Sem cobrança de taxa de saída, D+14 corridos
Pagamento do Resgate	02 dias úteis após a conversão de cotas
Tributação	Longo Prazo

Taxa de Administração	1,75% a.a. sobre o PL do fundo
Taxa de Performance	20% do que exceder o CDI (semestral), com marca d'água
PL Médio últimos 12 meses	R\$ 121.71 MM
PL Estratégia	R\$ 167.39 MM
Gestor	Forpus Capital Gestão de Recursos LTDA
Administrador	BNY MELLON SERVIÇOS FINANCEIROS DTVM S.A.
Custodiante	BNY MELLON BANCO S.A.
Auditor	KPMG Auditores Independentes
Categoria ANBIMA	Multimercados Livre
Código Bloomberg	FORPMUL BZ <Equity>
CNPJ do Fundo	37.887.638/0001-04

Este relatório foi preparado pela Forpus Capital Gestão de Recursos LTDA e suas informações são de caráter exclusivamente informativo e, portanto, não devem ser consideradas como oferta, recomendação ou análise de investimento ou ativo. A Forpus Capital não comercializa nem distribui quotas de fundos de investimentos ou qualquer outro ativo financeiro. É recomendável a leitura cuidadosa do prospecto e regulamento do fundo de investimento pelo investidor ao aplicar seus recursos. Este fundo de investimento utiliza estratégias com derivativos como parte integrante de sua política de investimento. Tais estratégias, da forma como são adotadas, podem resultar em significativas perdas patrimoniais para seus cotistas, podendo inclusive acarretar perdas



Gestão de Recursos

O Forpus Tech FIC FIA BDR Nível I subiu 4,98% em dezembro contra uma alta de 2,85% do Ibovespa no mesmo período. Os destaques positivos do mês foram posições compradas nos setores de Consumo e Varejo (2,59%), Indústria (1,73%) e Construção Civil (1,24%). Os destaques negativos foram posições nos setores de Índices Não Brasil (-0,98%), Fintech (-0,87%) e Tecnologia da Informação (-0,47%).

Acreditamos que o ambiente macro esteja passando pela mudança mais relevante das últimas décadas. 2021 parece ter testemunhado a transição de um ambiente de inflação baixa, juros baixos e políticas expansionistas para uma conjuntura de inflação em alta, juros ascendentes e retirada de estímulos monetários. Neste novo cenário, a carteira que acreditamos ser a ideal é completamente oposta à que funcionou ao longo dos últimos anos.

Entramos em 2022 com a visão de que os papéis de múltiplos mais baixos, mais notadamente ligados aos setores que são a causa da inflação no mundo, devem performar melhor que a média. A boa notícia é que o Brasil tem abundância destes produtos, como minério de ferro, celulose, aço, petróleo, grãos, proteínas, etc. Estamos aumentando consideravelmente a exposição nestes setores assim como em empresas de Infraestrutura e Logística ligadas a eles.

Achamos que posições em empresas de múltiplos elevados e baixa geração de caixa devem ser evitadas. A maior parte da carteira de proteções do fundo se concentra em opções de venda de ações de empresas de tecnologia nas bolsas dos países desenvolvidos.

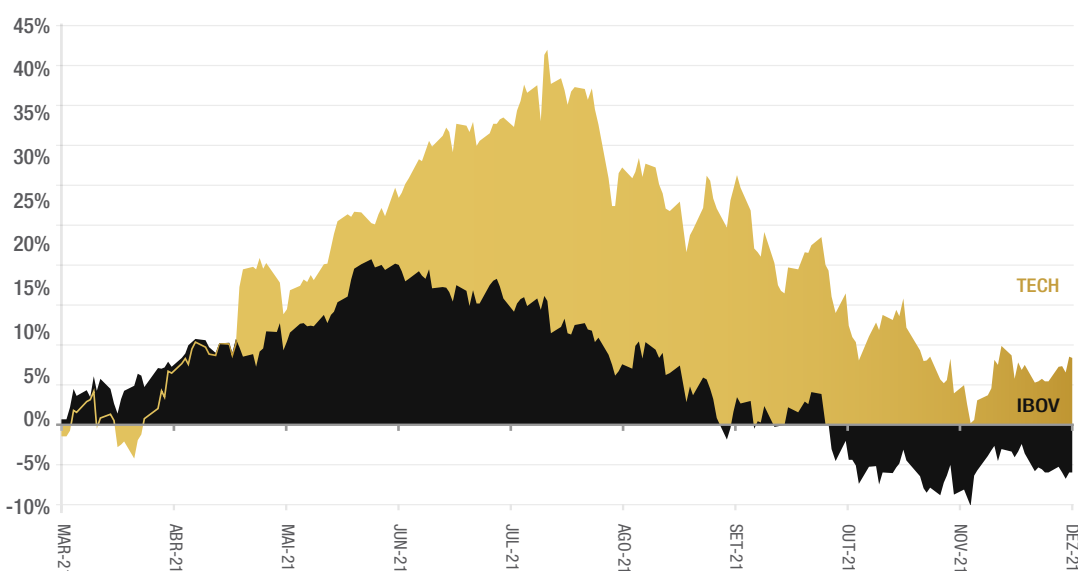
FUNDO	Data	Cota	Mês	Ano	Início*
FORPUS TECH FIC FIA BDR Ibovespa	31/12/21 31/12/21	1,0739463 104822,44	4,98% 2,85%	7,39% -5,23%	7,39% -5,23%

*Início em 08/03/2021

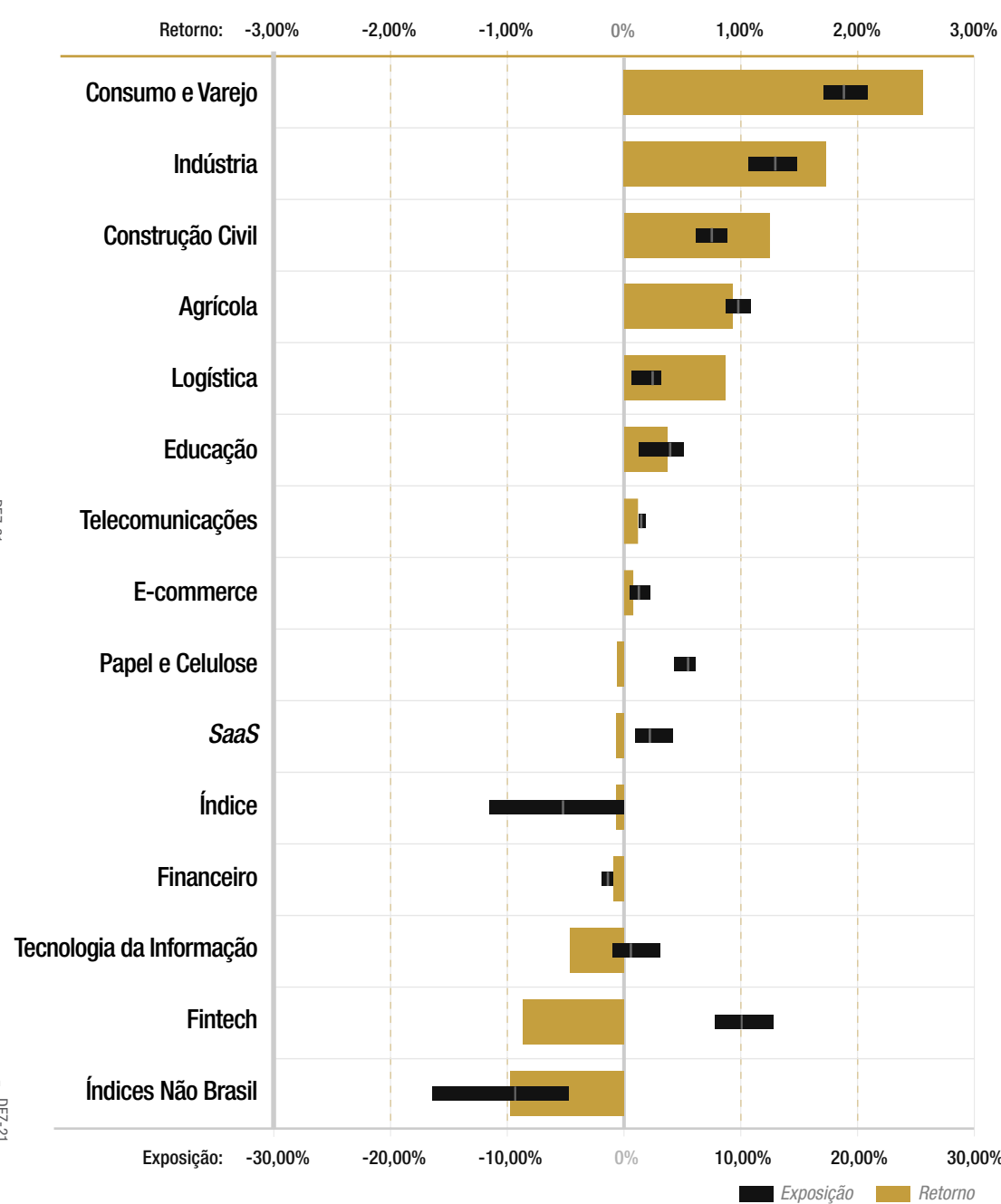
RESULTADOS MENSAIS

ANO	JAN	FEV	MAR*	ABR	MAI	JUN	JUL	AGO	SET	OUT	NOV	DEZ	ANO
2021 Ibovespa			-0,98% 5,44%	18,26% 1,94%	5,18% 6,16%	7,29% 0,46%	4,05% -3,94%	-8,04% -2,48%	-6,30% -6,57%	-9,61% -6,74%	-4,48% -1,53%	4,98% 2,85%	7,39% -5,23%

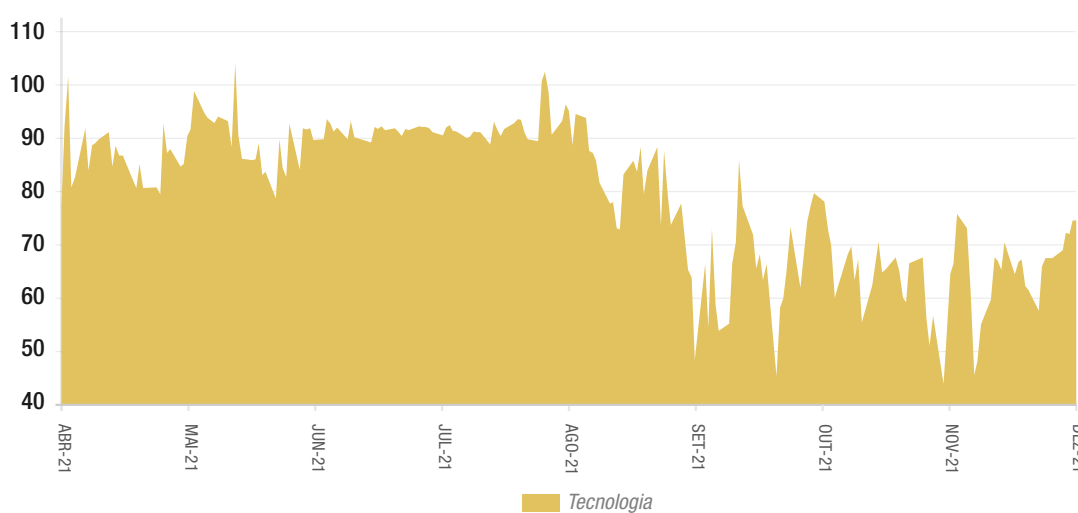
RENTABILIDADE ACUMULADA



RETORNOS E EXPOSIÇÕES



EXPOSIÇÃO EM AÇÕES 12 MESES (ajustado por Delta %)



INFORMAÇÕES OPERACIONAIS

Data de Início*	08/03/2021
Perfil de Risco	4,3 (em uma escala de 1 a 5)
Aplicação Inicial Mínima	R\$ 1.000,00
Movimentação Mínima	R\$ 100,00
Saldo Mínimo	N/A
Emissão de Cotas	Cota de fechamento D+1 úteis
Conversão de Cotas no Resgate	Sem cobrança de taxa de saída, D+30 corridos
Pagamento do Resgate	02 dias úteis após a conversão de cotas
Tributação	IR de 15% sobre o ganho nominal cobrado no resgate

Taxa de Administração	2,00% a.a. sobre o PL do fundo
Taxa de Performance	20% do que exceder o Ibovespa (semestral), com marca d'água
PL Médio últimos 12 meses	R\$ 15,75 MM
PL Estratégia	R\$ 33,80 MM
Gestor	Forpus Capital Gestão de Recursos LTDA
Administrador	BNY MELLON SERVIÇOS FINANCEIROS DTVM S.A.
Custodiante	BNY MELLON BANCO S.A.
Auditor	KPMG Auditores Independentes
Categoria ANBIMA	Ações IBOVESPA ativo
Código Bloomberg	FPUTECH BZ <Equity>
CNPJ do Fundo	40.212.731/0001-15

Este relatório foi preparado pela Forpus Capital Gestão de Recursos LTDA e suas informações são de caráter exclusivamente informativo e, portanto, não devem ser consideradas como oferta, recomendação ou análise de investimento ou ativo. A Forpus Capital não comercializa nem distribui quotas de fundos de investimentos ou qualquer outro ativo financeiro. É recomendável a leitura cuidadosa do prospecto e regulamento do fundo de investimento pelo investidor ao aplicar seus recursos. Este fundo de investimento utiliza estratégias com derivativos como parte integrante de sua política de investimento. Tais estratégias, da forma como são adotadas, podem resultar em significativas perdas patrimoniais para seus cotistas, podendo inclusive acarretar perdas.



O Forpus 70 Prev FIM subiu 4,28% em dezembro contra uma alta de 0,77% do CDI no mesmo período. Os destaques positivos do mês foram posições compradas nos setores de Consumo e Varejo (1,22%), Agrícola (1,00%) e Construção Civil (0,96%). Os destaques negativos foram posições compradas nos setores de Tecnologia (-0,26%) e Índice (-0,21%)

Acreditamos que o ambiente macro esteja passando pela mudança mais relevante das últimas décadas. 2021 parece ter testemunhado a transição de um ambiente de inflação baixa, juros baixos e políticas expansionistas para uma conjuntura de inflação em alta, juros ascendentes e retirada de estímulos monetários. Neste novo cenário, a carteira que acreditamos ser a ideal é completamente oposta à que funcionou ao longo dos últimos anos.

Entramos em 2022 com a visão de que os papéis de múltiplos mais baixos, mais notadamente ligados aos setores que são a causa da inflação no mundo, devem performar melhor que a média. A boa notícia é que o Brasil tem abundância destes produtos, como minério de ferro, celulose, aço, petróleo, grãos, proteínas, etc. Estamos aumentando consideravelmente a exposição nestes setores assim como em empresas de Infraestrutura e Logística ligadas a eles.

Achamos que posições em empresas de múltiplos elevados e baixa geração de caixa devem ser evitadas. A maior parte da carteira de proteções do fundo se concentra em opções de venda de ações de empresas de tecnologia nas bolsas dos países desenvolvidos.

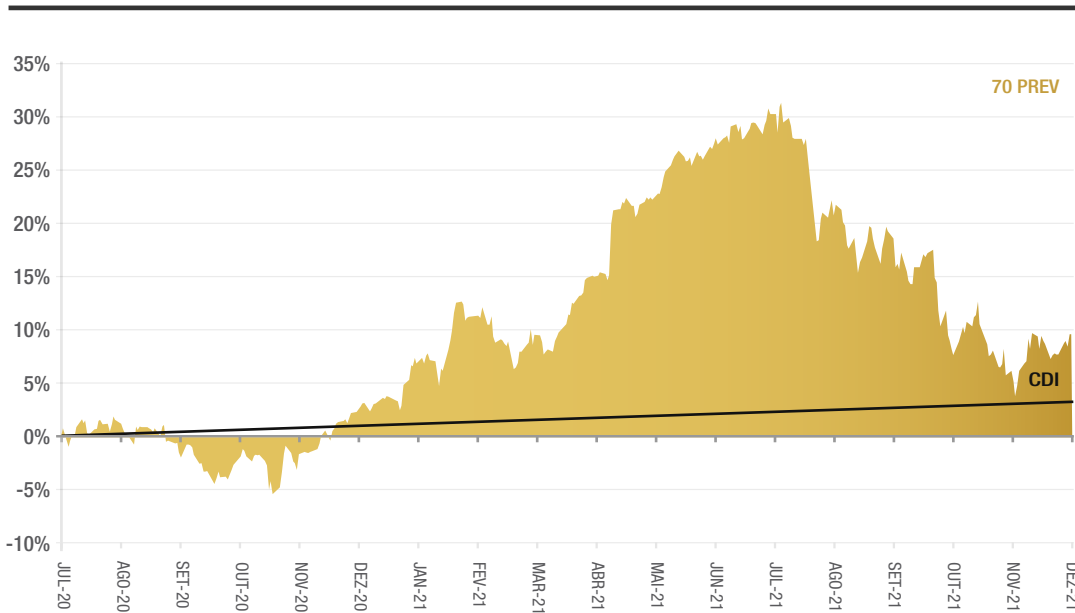
FUNDO	Data	Cota	Mês	Ano	12 meses	Início*
FORPUS 70 PREV FIM CDI	31/12/21 31/12/21	1,09712195	4,28% 0,77%	5,68% 4,42%	5,68% 4,42%	9,71% 5,39%

*Início em 09/07/2020

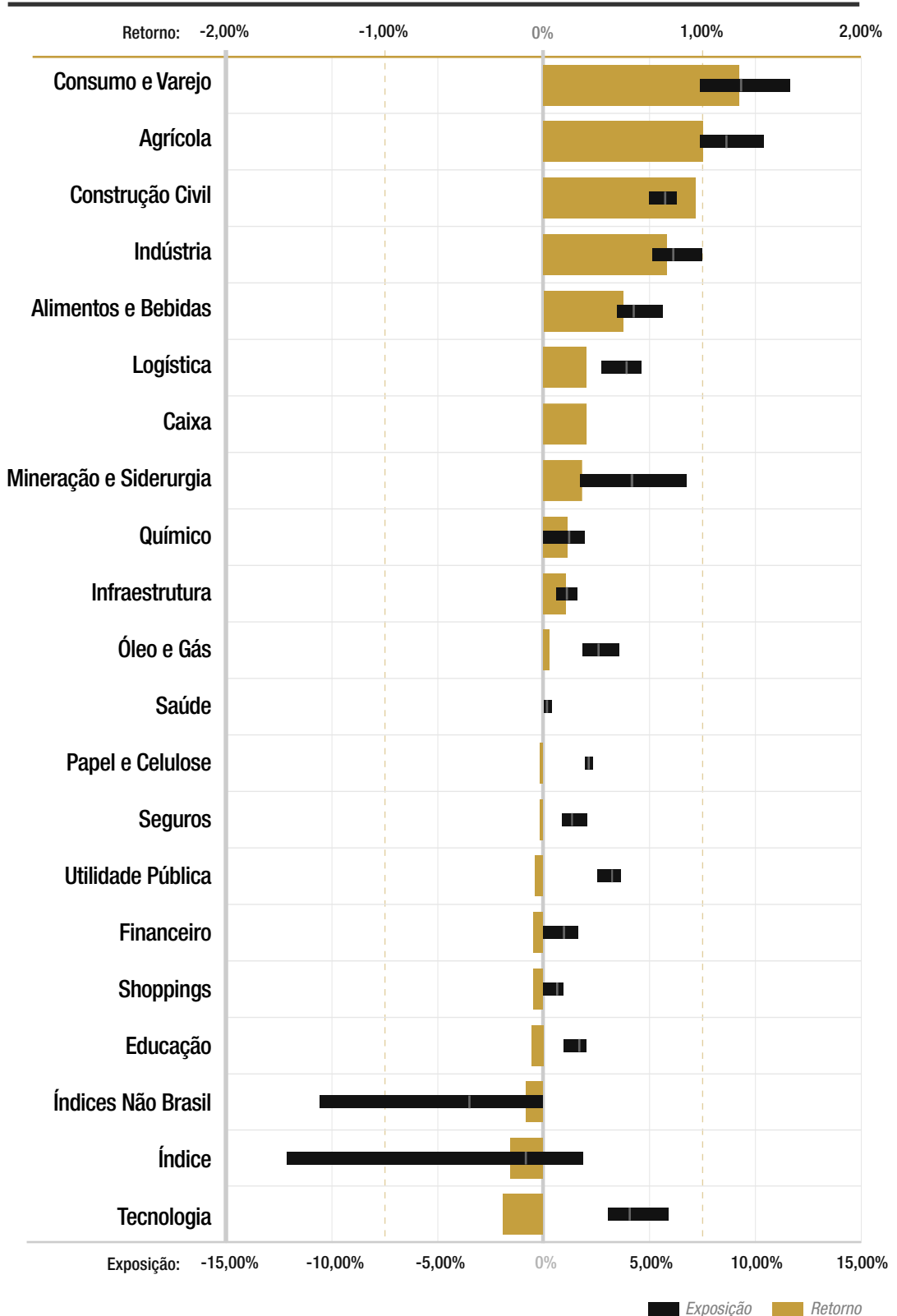
RESULTADOS MENSAIS

ANO	JAN	FEV	MAR	ABR	MAI	JUN	JUL	AGO	SET	OUT	NOV	DEZ	ANO
2020 CDI							1,24% 0,14%	-1,09% 0,16%	-4,00% 0,16%	-1,52% 0,16%	5,34% 0,15%	4,10% 0,16%	3,82% 0,93%
2021 CDI	2,34% 0,15%	2,51% 0,13%	0,50% 0,20%	10,81% 0,21%	3,51% 0,27%	2,21% 0,31%	0,96% 0,36%	-7,22% 0,43%	-3,69% 0,44%	-6,94% 0,49%	-2,33% 0,59%	4,28% 0,77%	5,68% 4,42%

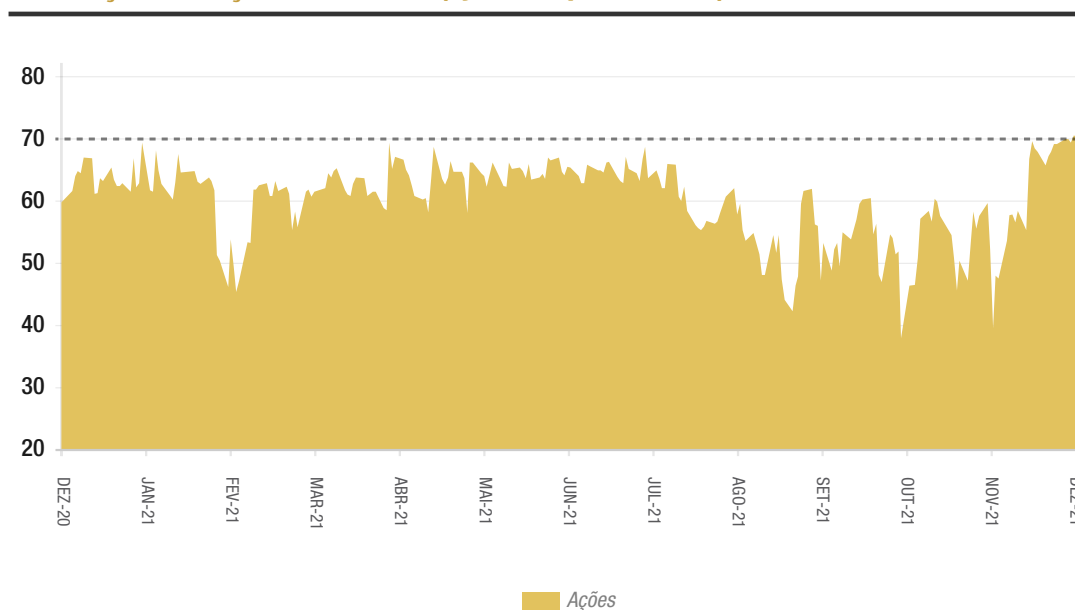
RENTABILIDADE ACUMULADA



RETORNOS E EXPOSIÇÕES



EXPOSIÇÃO EM AÇÕES 12 MESES (ajustado por Delta %)



INFORMAÇÕES OPERACIONAIS

Data de Início*	09/07/2020
Perfil de Risco	4,3 (em uma escala de 1 a 5)
Aplicação Inicial Mínima	R\$ 1.000,00
Movimentação Mínima	R\$ 200,00
Saldo Mínimo	N/A
Emissão de Cotas	Cota de fechamento D+1 úteis
Conversão de Cotas no Resgate	Sem cobrança de taxa de saída, D+8 úteis
Pagamento do Resgate	02 dias úteis após a conversão de cotas
Tributação	Tabela de IR Progressiva o Regressiva

Taxa de Administração	2,00% a.a. sobre o PL do fundo
Taxa de Performance	20% do que exceder o CDI (semestral), com marca d'água
PL Médio últimos 12 meses	R\$ 56.54 MM
PL Estratégia	R\$ 201.41 MM
Gestor	Forpus Capital Gestão de Recursos LTDA
Administrador	BNY MELLON SERVIÇOS FINANCEIROS DTVM S.A.
Custodiante	BNY MELLON BANCO S.A.
Auditor	KPMG Auditores Independentes
Categoria ANBIMA	Previdência Multimercados
Código Bloomberg	FORSPU7 BZ <Equity>
CNPJ do Fundo	34.474.917/0001-40

Este relatório foi preparado pela Forpus Capital Gestão de Recursos LTDA e suas informações são de caráter exclusivamente informativo e, portanto, não devem ser consideradas como oferta, recomendação ou análise de investimento ou ativo. A Forpus Capital não comercializa nem distribui quotas de fundos de investimentos ou qualquer outro ativo financeiro. É recomendável a leitura cuidadosa do prospecto e regulamento do fundo de investimento pelo investidor ao aplicar seus recursos. Este fundo de investimento utiliza estratégias com derivativos como parte integrante de sua política de investimento. Tais estratégias, da forma como são adotadas, podem resultar em significativas perdas patrimoniais para seus cotistas, podendo inclusive acarretar perdas



O Forpus 100 Icatu Prev FIC FIA subiu 5,97% em dezembro contra uma alta de 0,22% do IMA-B no mesmo período. Os destaques positivos do mês foram posições compradas nos setores de Consumo e Varejo (1,71%), Agrícola (1,42%) e Construção Civil (1,36%). Os destaques negativos do mês foram posições nos setores de Tecnologia (-0,40%) e Índice (-0,29%).

Acreditamos que o ambiente macro esteja passando pela mudança mais relevante das últimas décadas. 2021 parece ter testemunhado a transição de um ambiente de inflação baixa, juros baixos e políticas expansionistas para uma conjuntura de inflação em alta, juros ascendentes e retirada de estímulos monetários. Neste novo cenário, a carteira que acreditamos ser a ideal é completamente oposta à que funcionou ao longo dos últimos anos.

Entramos em 2022 com a visão de que os papéis de múltiplos mais baixos, mais notadamente ligados aos setores que são a causa da inflação no mundo, devem performar melhor que a média. A boa notícia é que o Brasil tem abundância destes produtos, como minério de ferro, celulose, aço, petróleo, grãos, proteínas, etc. Estamos aumentando consideravelmente a exposição nestes setores assim como em empresas de Infraestrutura e Logística ligadas a eles.

Achamos que posições em empresas de múltiplos elevados e baixa geração de caixa devem ser evitadas. A maior parte da carteira de proteções do fundo se concentra em opções de venda de ações de empresas de tecnologia nas bolsas dos países desenvolvidos.

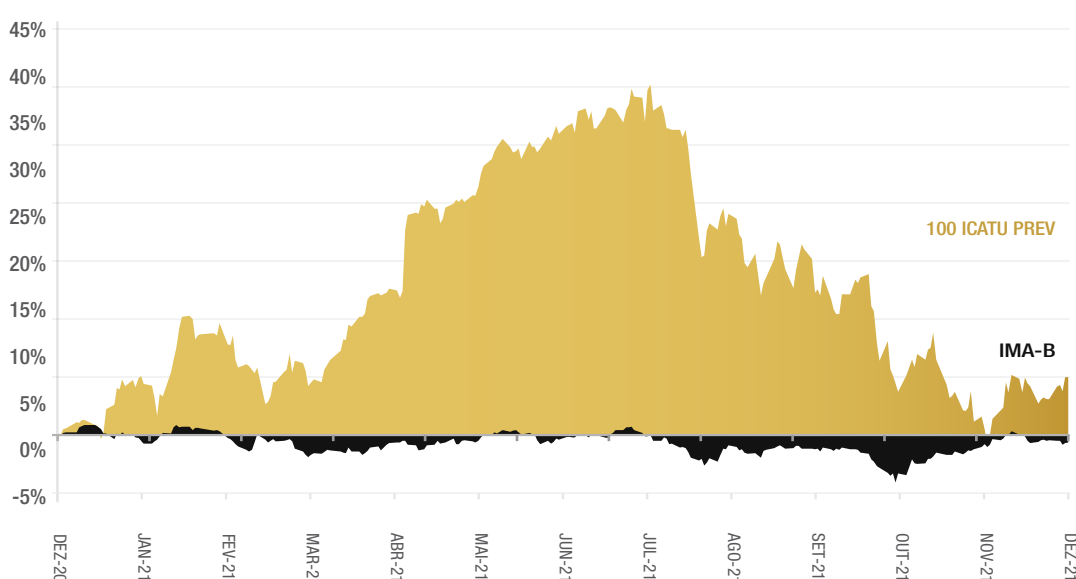
FUNDO	Data	Cota	Mês	Ano	Início*
FORPUS 100 ICATU PREV FIC FIA IMA-B	31/12/21 31/12/21	1,06668821	5,97% 0,22%	4,84% -1,93%	6,67% -0,80%

*Início em 21/12/2020

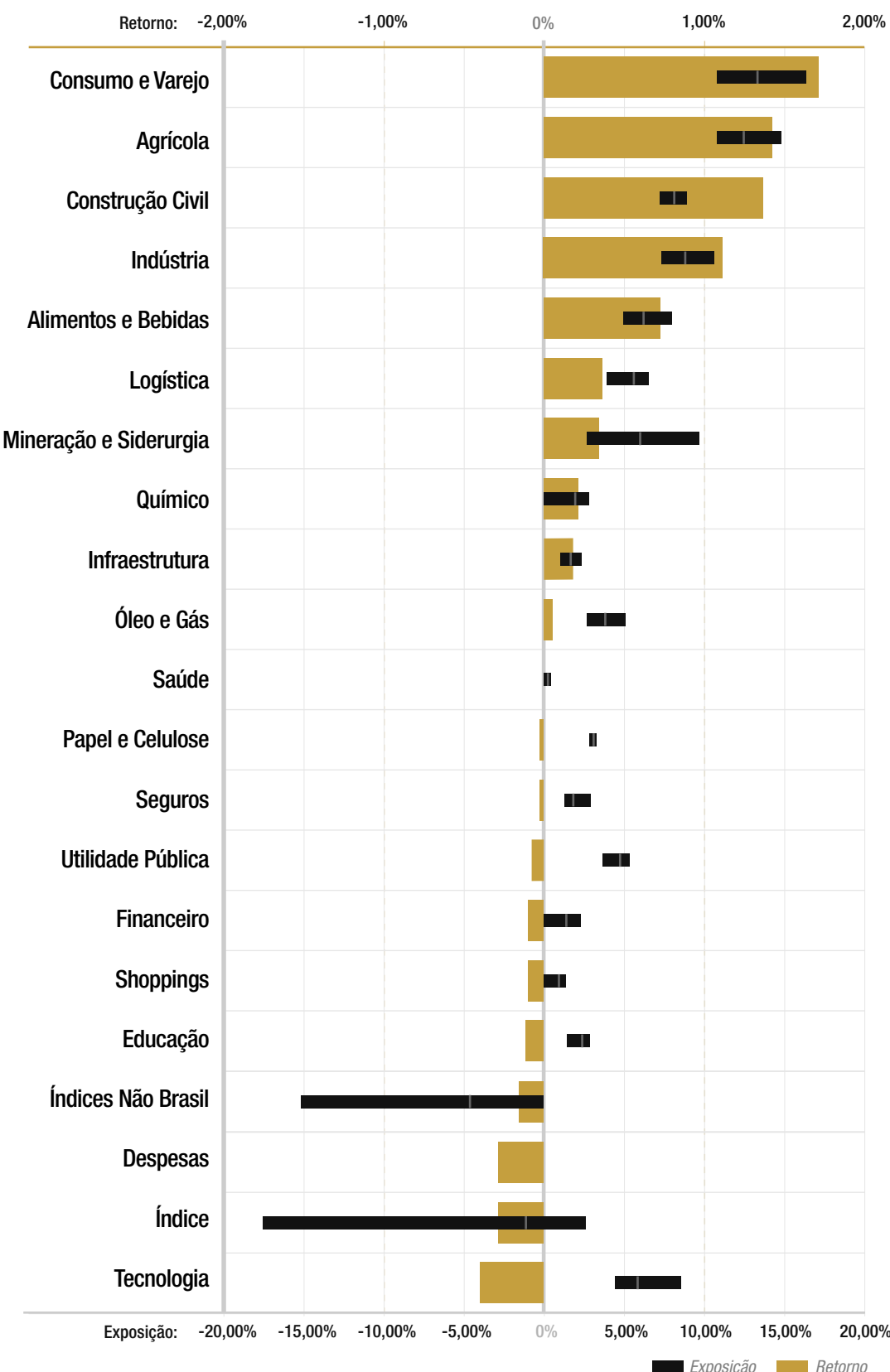
RESULTADOS MENSAIS

ANO	JAN	FEV	MAR	ABR	MAI	JUN	JUL	AGO	SET	OUT	NOV	DEZ	ANO
2020 IMA-B												1,74% 1,14%	1,74% 1,14%
2021 IMA-B	2,70% -0,85%	3,13% -1,52%	0,33% -0,46%	15,90% 0,65%	5,06% 1,06%	3,12% -0,25%	1,10% -0,37%	-10,38% -1,09%	-5,69% -0,13%	-9,47% -2,54%	-4,16% 3,47%	5,97% 0,22%	4,84% -1,93%

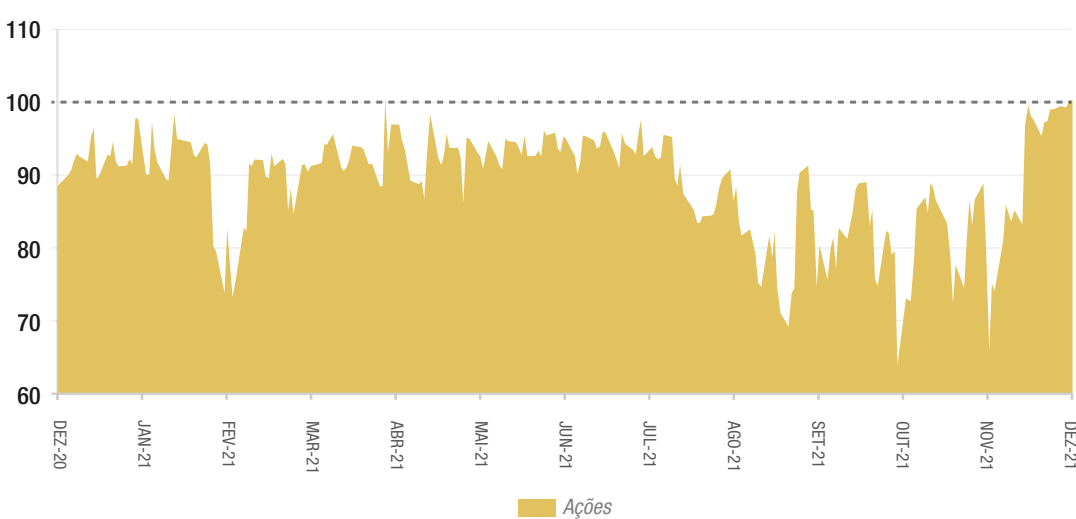
RENTABILIDADE ACUMULADA



RETORNOS E EXPOSIÇÕES



EXPOSIÇÃO EM AÇÕES 12 MESES (ajustado por Delta %)




INFORMAÇÕES OPERACIONAIS

Data de Início*	21/12/2020
Perfil de Risco	4,3 (em uma escala de 1 a 5)
Aplicação Inicial Mínima	R\$ 20.000,00
Movimentação Mínima	N/A
Saldo Mínimo	N/A
Emissão de Cotas	Cota de fechamento D+1 úteis
Conversão de Cotas no Resgate	Sem cobrança de taxa de saída, D+8 úteis
Pagamento do Resgate	02 dias úteis após a conversão de cotas
Tributação	Tabela de IR Progressiva ou Regressiva

Taxa de Administração	2,00% a.a. sobre o PL do fundo
Taxa de Performance	20% do que exceder o IMA-B (semestral), com marca d'água
PL Médio últimos 12 meses	R\$ 21.11 MM
PL Estratégia	R\$ 201.41 MM
Gestor	Forpus Capital Gestão de Recursos LTDA
Administrador	BNY MELLON SERVIÇOS FINANCEIROS DTVM S.A.
Custodiante	BNY MELLON BANCO S.A.
Auditor	KPMG Auditores Independentes
Categoria ANBIMA	Previdência Ações Ativo
Código Bloomberg	FORICAP BZ <Equity>
CNPJ do Fundo	38.281.397/0001-00

Este relatório foi preparado pela Forpus Capital Gestão de Recursos LTDA e suas informações são de caráter exclusivamente informativo e, portanto, não devem ser consideradas como oferta, recomendação ou análise de investimento ou ativo. A Forpus Capital não comercializa nem distribui quotas de fundos de investimentos ou qualquer outro ativo financeiro. É recomendável a leitura cuidadosa do prospecto e regulamento do fundo de investimento pelo investidor ao aplicar seus recursos. Este fundo de investimento utiliza estratégias com derivativos como parte integrante de sua política de investimento. Tais estratégias, da forma como são adotadas, podem resultar em significativas perdas patrimoniais para seus cotistas, podendo inclusive acarretar perdas





FORPUS
CAPITAL

FORPUS 100 XP PREV SEG FIC FIA

RELATÓRIO MENSAL / DEZEMBRO 2021

O Forpus 100 XP PREV SEG FIC FIA subiu 6,00% em dezembro contra uma alta de 0,22% do IMA-B no mesmo período. Os destaques positivos do mês foram posições compradas nos setores de Consumo e Varejo (1,72%), Agrícola (1,42%) e Construção Civil (1,36%). Os destaques negativos do mês foram posições nos setores de Tecnologia (-0,40%) e Índice (-0,29%).

Acreditamos que o ambiente macro esteja passando pela mudança mais relevante das últimas décadas. 2021 parece ter testemunhado a transição de um ambiente de inflação baixa, juros baixos e políticas expansionistas para uma conjuntura de inflação em alta, juros ascendentes e retirada de estímulos monetários. Neste novo cenário, a carteira que acreditamos ser a ideal é completamente oposta à que funcionou ao longo dos últimos anos.

Entramos em 2022 com a visão de que os papéis de múltiplos mais baixos, mais notadamente ligados aos setores que são a causa da inflação no mundo, devem performar melhor que a média. A boa notícia é que o Brasil tem abundância destes produtos, como minério de ferro, celulose, aço, petróleo, grãos, proteínas, etc. Estamos aumentando consideravelmente a exposição nestes setores assim como em empresas de Infraestrutura e Logística ligadas a eles.

Achamos que posições em empresas de múltiplos elevados e baixa geração de caixa devem ser evitadas. A maior parte da carteira de proteções do fundo se concentra em opções de venda de ações de empresas de tecnologia nas bolsas dos países desenvolvidos.

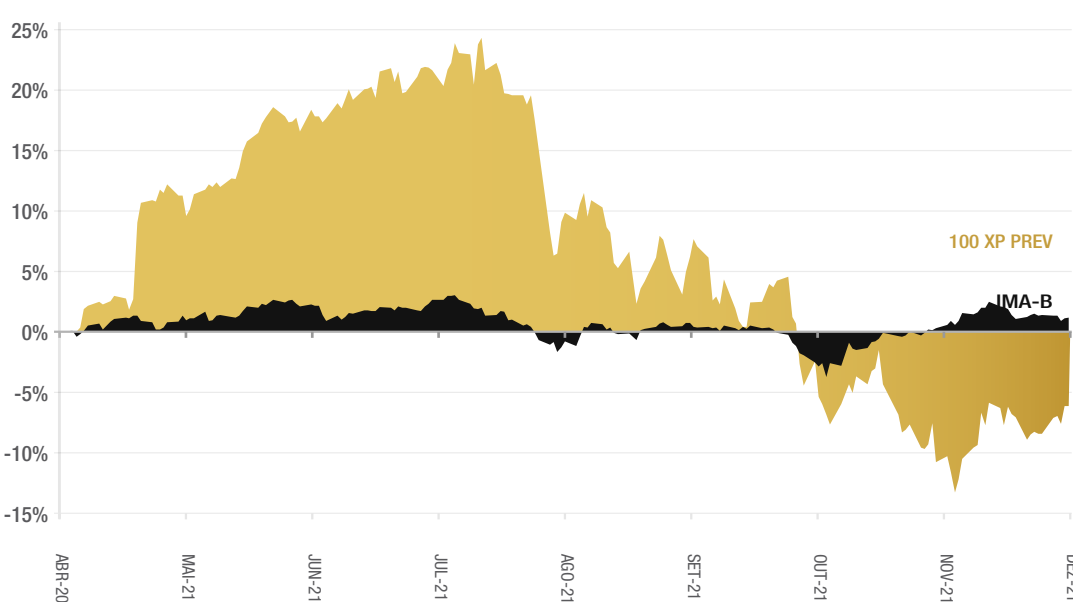
FUNDO	Data	Cota	Mês	Ano	Início*
FORPUS 100 XP PREV SEG FIC FIA IMA-B	31/12/21 31/12/21	0,94065293	6,00% 0,22%	-5,93% 1,10%	-5,93% 1,10%

*Início em 09/04/2021

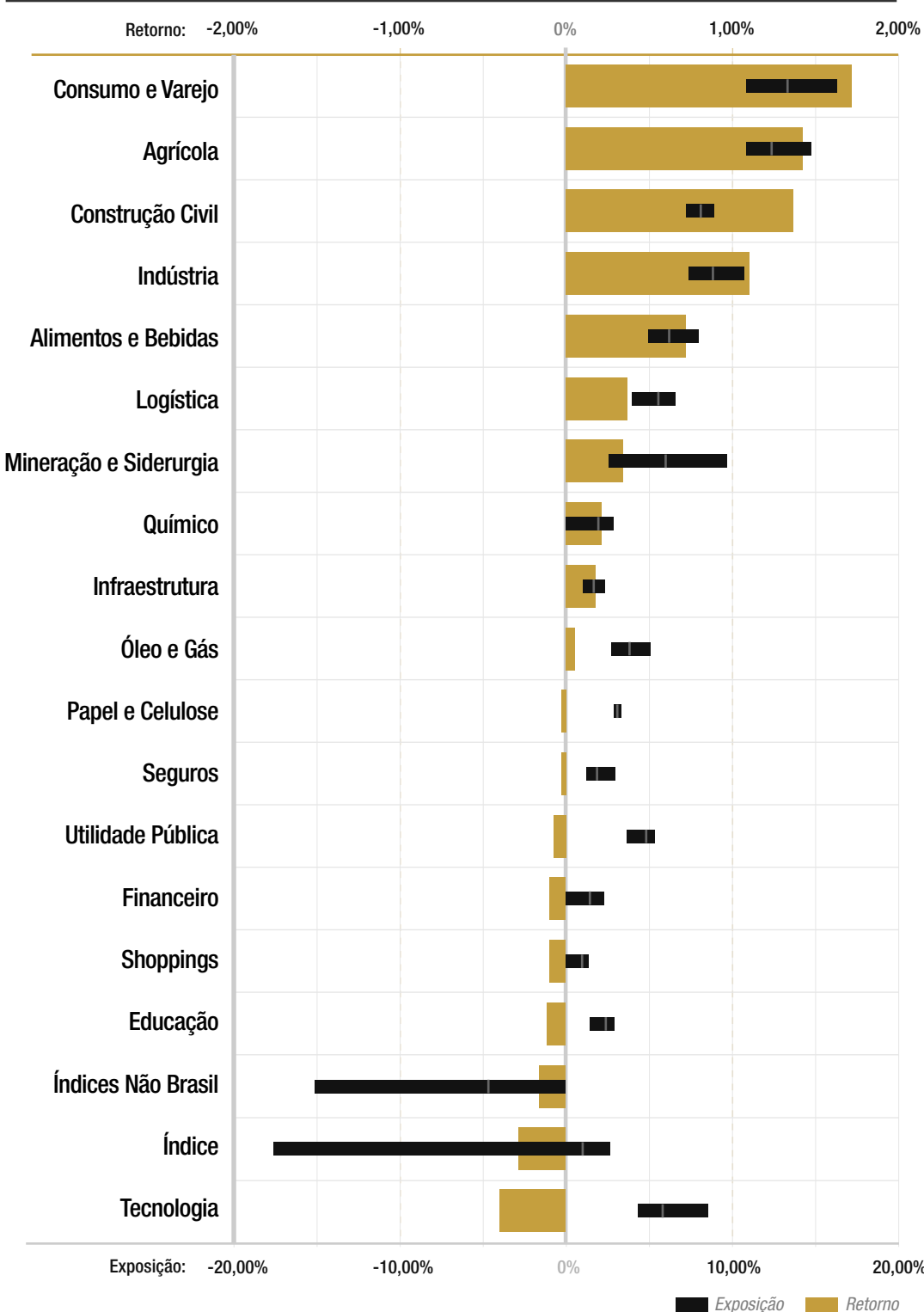
RESULTADOS MENSAIS

ANO	JAN	FEV	MAR	ABR	MAI	JUN	JUL	AGO	SET	OUT	NOV	DEZ	ANO
2021 IMA-B				10,30% 0,85%	5,08% 1,06%	3,22% -0,25%	1,08% -0,37%	-10,38% -1,09%	-5,70% -0,13%	-9,43% -2,54%	-4,12% 3,47%	6,00% 0,22%	-5,93% 1,10%

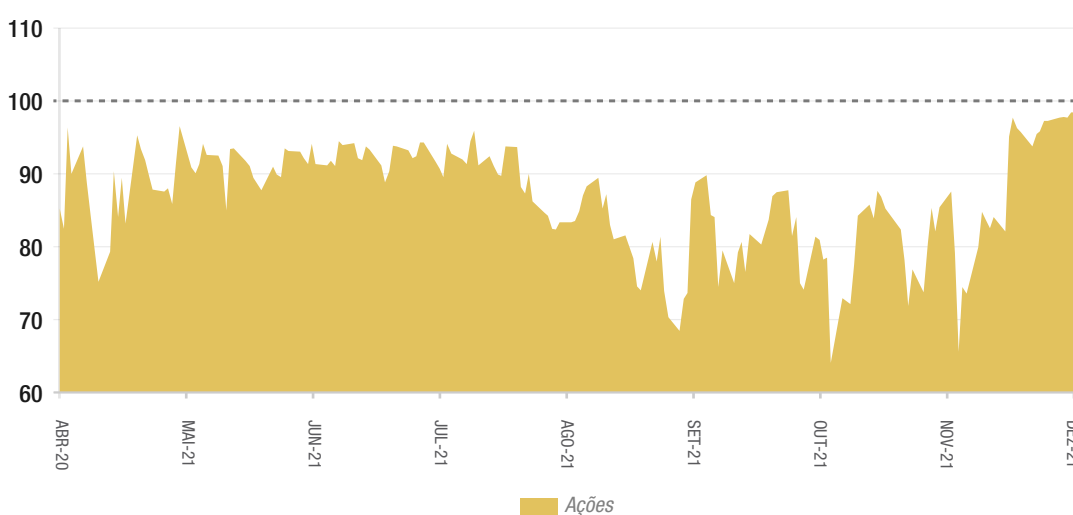
RENTABILIDADE ACUMULADA



RETORNOS E EXPOSIÇÕES



EXPOSIÇÃO EM AÇÕES 12 MESES (ajustado por Delta %)




INFORMAÇÕES OPERACIONAIS

Data de Início*	09/04/2021
Perfil de Risco	4,3 (em uma escala de 1 a 5)
Aplicação Inicial Mínima	R\$ 10.000,00
Movimentação Mínima	N/A
Saldo Mínimo	N/A
Emissão de Cotas	Cota de fechamento D+1 úteis
Conversão de Cotas no Resgate	Sem cobrança de taxa de saída, D+8 úteis
Pagamento do Resgate	02 dias úteis após a conversão de cotas
Tributação	Tabela de IR Progressiva ou Regressiva

Taxa de Administração	2,00% a.a. sobre o PL do fundo
Taxa de Performance	20% do que exceder o IMA-B (semestral), com marca d'água
PL Médio últimos 12 meses	R\$ 41,11 MM
PL Estratégia	R\$ 201,41 MM
Gestor	Forpus Capital Gestão de Recursos LTDA
Administrador	BNY MELLON SERVIÇOS FINANCEIROS DTVM S.A.
Custodiante	BNY MELLON BANCO S.A.
Auditor	KPMG Auditores Independentes
Categoria ANBIMA	Previdência Ações Ativo
Código Bloomberg	FORPUSX BZ <Equity>
CNPJ do Fundo	40.212.923/0001-21

Este relatório foi preparado pela Forpus Capital Gestão de Recursos LTDA e suas informações são de caráter exclusivamente informativo e, portanto, não devem ser consideradas como oferta, recomendação ou análise de investimento ou ativo. A Forpus Capital não comercializa nem distribui quotas de fundos de investimentos ou qualquer outro ativo financeiro. É recomendável a leitura cuidadosa do prospecto e regulamento do fundo de investimento pelo investidor ao aplicar seus recursos. Este fundo de investimento utiliza estratégias com derivativos como parte integrante de sua política de investimento. Tais estratégias, da forma como são adotadas, podem resultar em significativas perdas patrimoniais para seus cotistas, podendo inclusive acarretar perdas





FORPUS
CAPITAL

FORPUS 70 ZURICH PREV FIM

RELATÓRIO MENSAL / DEZEMBRO 2021

O Forpus 70 Zurich Prev FIM subiu 4,19% em dezembro contra uma alta de 0,77% do CDI no mesmo período. Os destaques positivos do mês foram posições compradas nos setores de Consumo e Varejo (1,20%), Agrícola (0,95%) e Construção Civil (0,90%). Os destaques negativos foram posições compradas nos setores de Tecnologia (-0,30%) e Índice (-0,20%).

Acreditamos que o ambiente macro esteja passando pela mudança mais relevante das últimas décadas. 2021 parece ter testemunhado a transição de um ambiente de inflação baixa, juros baixos e políticas expansionistas para uma conjuntura de inflação em alta, juros ascendentes e retirada de estímulos monetários. Neste novo cenário, a carteira que acreditamos ser a ideal é completamente oposta à que funcionou ao longo dos últimos anos.

Entramos em 2022 com a visão de que os papéis de múltiplos mais baixos, mais notadamente ligados aos setores que são a causa da inflação no mundo, devem performar melhor que a média. A boa notícia é que o Brasil tem abundância destes produtos, como minério de ferro, celulose, aço, petróleo, grãos, proteínas, etc. Estamos aumentando consideravelmente a exposição nestes setores assim como em empresas de Infraestrutura e Logística ligadas a eles.

Achamos que posições em empresas de múltiplos elevados e baixa geração de caixa devem ser evitadas. A maior parte da carteira de proteções do fundo se concentra em opções de venda de ações de empresas de tecnologia nas bolsas dos países desenvolvidos.

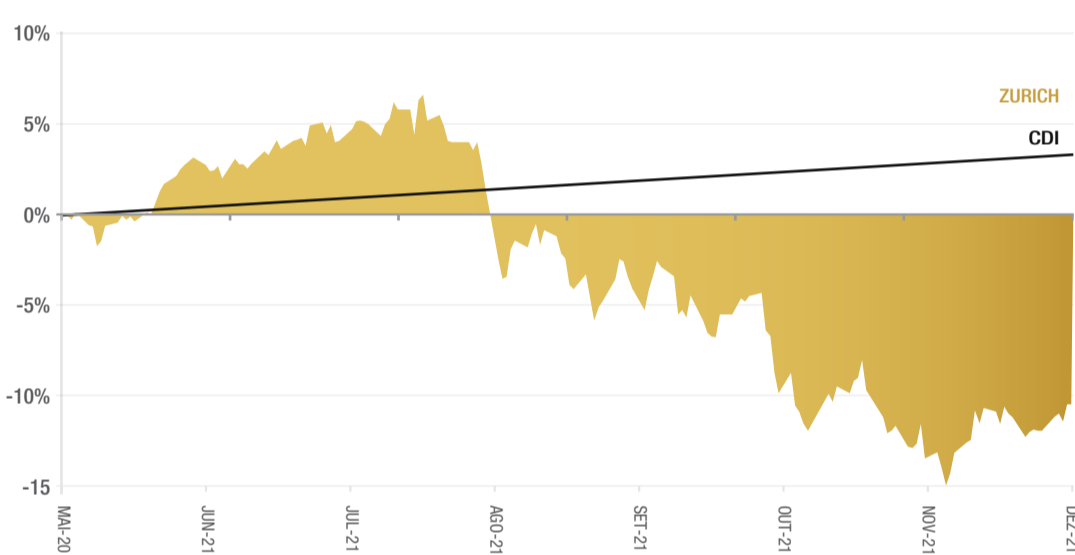
FUNDO	Data	Cota	Mês	Ano	Início*
FORPUS 70 PREV FIM	31/12/21	0,89157747	4,19%	-10,84%	-10,84%
CDI	31/12/21		0,77%	3,68%	3,68%

*Início em 09/04/2021

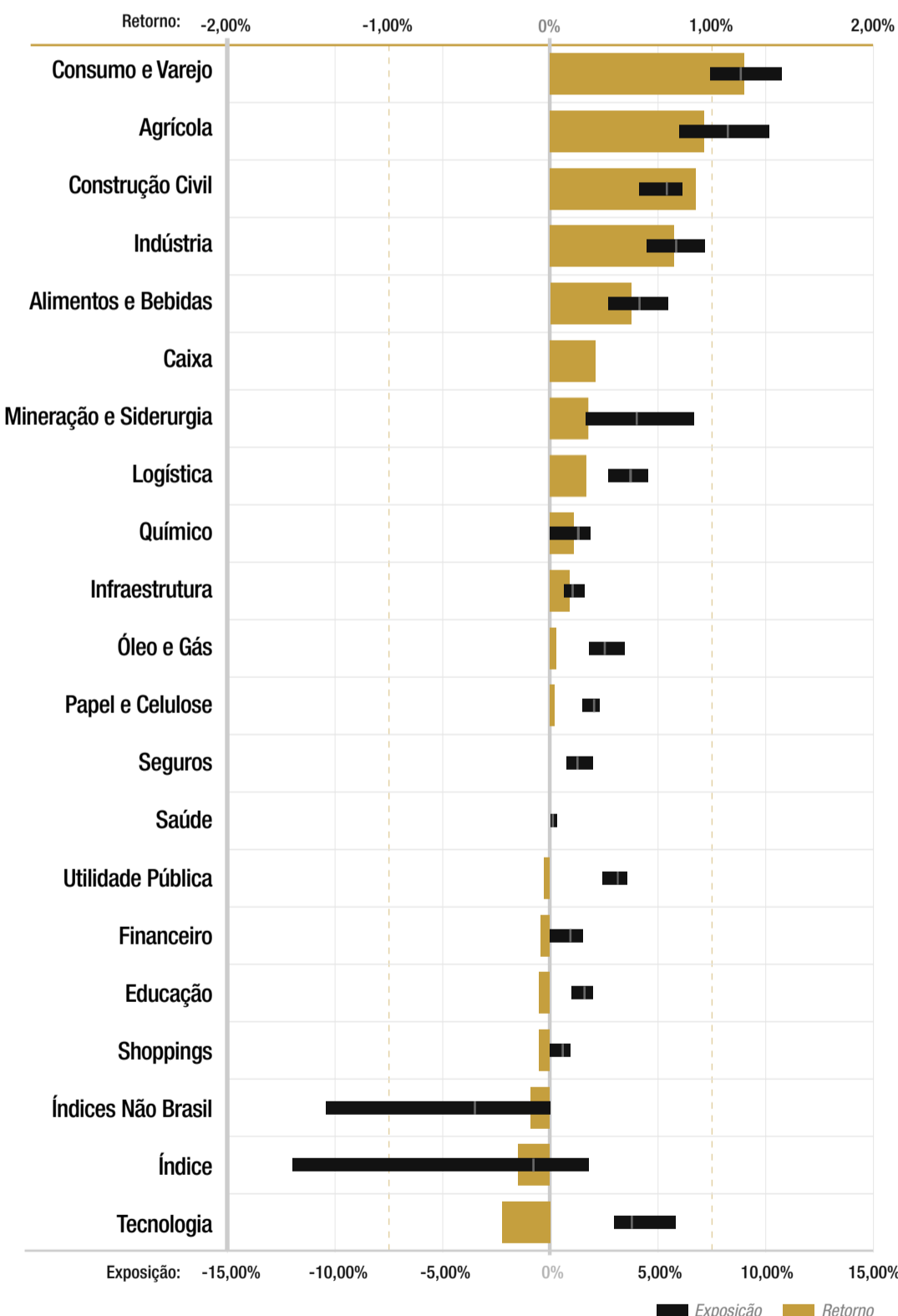
RESULTADOS MENSAIS

ANO	JAN	FEV	MAR	ABR	MAI	JUN	JUL	AGO	SET	OUT	NOV	DEZ	ANO
2021					2,22%	2,15%	0,93%	-7,22	-3,74%	-6,89%	-2,36%	4,19%	-10,84%
CDI					0,25%	0,32%	0,36%	0,43%	0,44%	0,49%	0,59%	0,77%	3,68%

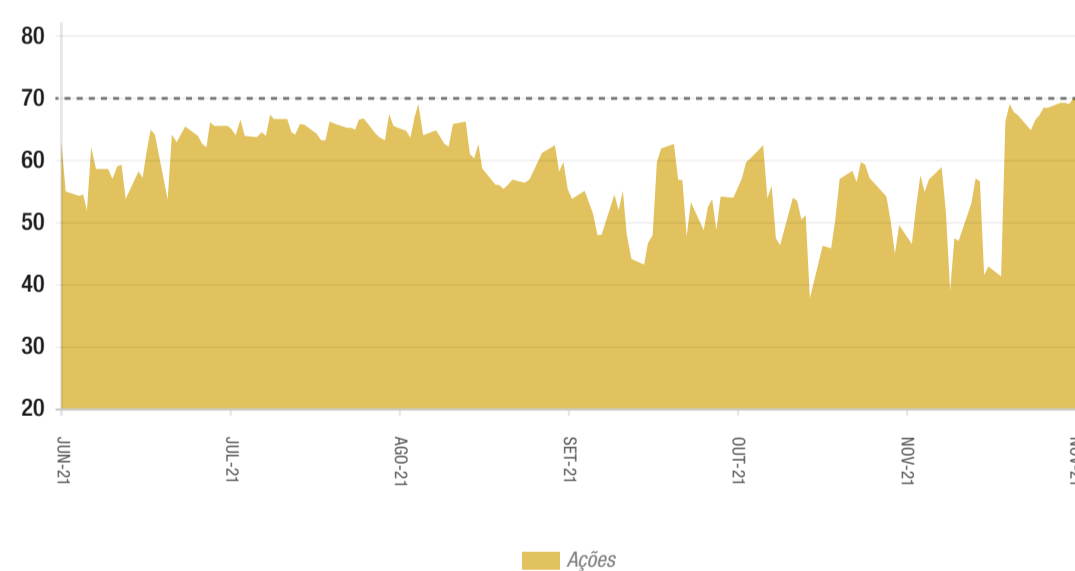
RENTABILIDADE ACUMULADA



RETORNOS E EXPOSIÇÕES



EXPOSIÇÃO EM AÇÕES 12 MESES (ajustado por Delta %)



INFORMAÇÕES OPERACIONAIS

Data de Início*	04/05/2021
Perfil de Risco	4,3 (em uma escala de 1 a 5)
Aplicação Inicial Mínima	R\$ 1.000,00
Movimentação Mínima	R\$ 200,00
Saldo Mínimo	N/A
Emissão de Cotas	Cota de fechamento D+1 úteis
Conversão de Cotas no Resgate	Sem cobrança de taxa de saída, D+8 úteis
Pagamento do Resgate	02 dias úteis após a conversão de cotas
Tributação	Tabela de IR Progressiva o Regressiva

Taxa de Administração	2,00% a.a. sobre o PL do fundo
Taxa de Performance	20% do que exceder o CDI (semestral), com marca d'água
PL Médio últimos 12 meses	R\$ 4.67 MM
PL Estratégia	R\$ 201.41 MM
Gestor	Forpus Capital Gestão de Recursos LTDA
Administrador	BNY MELLON SERVIÇOS FINANCEIROS DTVM S.A.
Custodiante	BNY MELLON BANCO S.A.
Auditor	KPMG Auditores Independentes
Categoria ANBIMA	Previdência Multimercados
Código Bloomberg	FORSPU7 BZ <Equity>
CNPJ do Fundo	38.281.055/0001-90

Este relatório foi preparado pela Forpus Capital Gestão de Recursos LTDA e suas informações são de caráter exclusivamente informativo e, portanto, não devem ser consideradas como oferta, recomendação ou análise de investimento ou ativo. A Forpus Capital não comercializa nem distribui quotas de fundos de investimentos ou qualquer outro ativo financeiro. É recomendável a leitura cuidadosa do prospecto e regulamento do fundo de investimento pelo investidor ao aplicar seus recursos. Este fundo de investimento utiliza estratégias com derivativos como parte integrante de sua política de investimento. Tais estratégias, da forma como são adotadas, podem resultar em significativas perdas patrimoniais para seus cotistas, podendo inclusive acarretar perdas



Gestão de Recursos