

O fundo Forpus Ações FIC FIA subiu 10,88% em Julho contra uma alta de 0,84% do Ibovespa no mesmo período. Os destaques positivos do mês foram posições compradas nos setores imobiliário (3,38%), logística (3,31%) e consumo (3,04%). Os destaques negativos se originaram em posições vendidas nos setores de mineração e siderurgia (-0,53%) e em posições de proteção em opções de venda em índices não Brasil (-0,87%).

Permanecemos convictos de que os setores com pouca representatividade no Ibovespa deverão performar melhor que a média. Continuamos bastante otimistas com os setores de logística e imobiliário em especial. Na nossa visão os setores exportadores de *commodities*, com grande peso no Ibovespa, são os mais vulneráveis a uma possível correção devido à grande desaceleração em curso na economia global.

Posições de proteção através de opções de venda em índices não Brasil e em opções de compra em empresas mineradoras de ouro são parte importante na composição atual do portfólio do fundo.

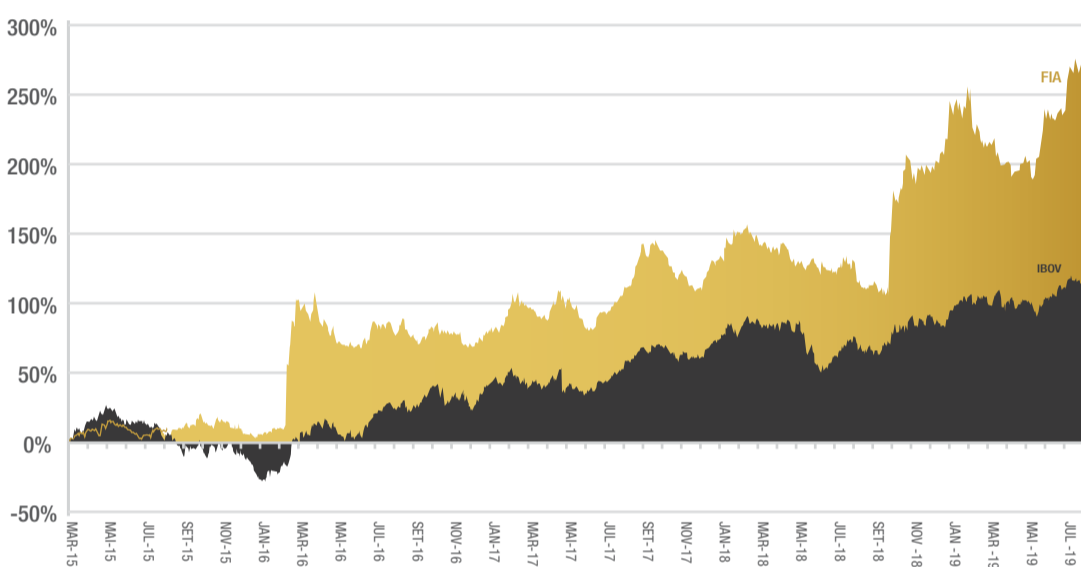
FUNDO	Data	Cota	Mês	Ano	12 Meses	24 Meses	Início*
FORPUS AÇÕES FIC FIA	31/07/19	3,73109013	10,88%	18,18%	68,64%	100,05%	273,11%
Ibovespa	31/07/19	101.812,13	0,84%	15,84%	28,52%	54,45%	110,82%

*início em 10/03/15

RESULTADOS MENSIS

ANO	JAN	FEV	MAR	ABR	MAI	JUN	JUL	AGO	SET	OUT	NOV	DEZ	ANO
2015			3,10%	5,75%	-2,39%	-1,61%	3,05%	0,00%	2,13%	-1,44%	0,25%	-3,38%	5,20%
Ibovespa			5,92%	9,93%	-6,17%	0,61%	-4,17%	-8,33%	-3,36%	1,80%	-1,63%	-3,92%	-10,24%
2016	0,90%	2,31%	72,30%	-3,63%	-8,47%	1,84%	7,21%	-3,13%	-4,95%	8,33%	-5,28%	-1,52%	59,39%
Ibovespa	-6,79%	5,91%	16,97%	7,70%	-10,09%	6,30%	11,22%	1,03%	0,80%	11,23%	-4,65%	-2,71%	38,93%
2017	3,93%	11,00%	-2,39%	-0,13%	0,85%	-7,03%	5,49%	8,55%	10,72%	-2,91%	-5,92%	4,51%	27,61%
Ibovespa	7,38%	3,08%	-2,52%	0,65%	-4,12%	0,30%	4,80%	7,46%	4,88%	0,02%	-3,15%	6,16%	26,86%
2018	10,79%	2,50%	-3,25%	-0,81%	-4,00%	-1,33%	0,16%	-5,20%	-2,12%	46,18%	-2,50%	7,90%	47,54%
Ibovespa	11,14%	0,52%	0,01%	0,88%	-10,87%	-5,20%	8,88%	-3,21%	3,48%	10,19%	2,38%	-1,81%	15,03%
2019	12,42%	-11,21%	-5,83%	2,24%	10,42%	0,43%	10,88%						18,18%
Ibovespa	10,82%	-1,86%	-0,18%	0,98%	0,70%	4,06%	0,84%						15,84%

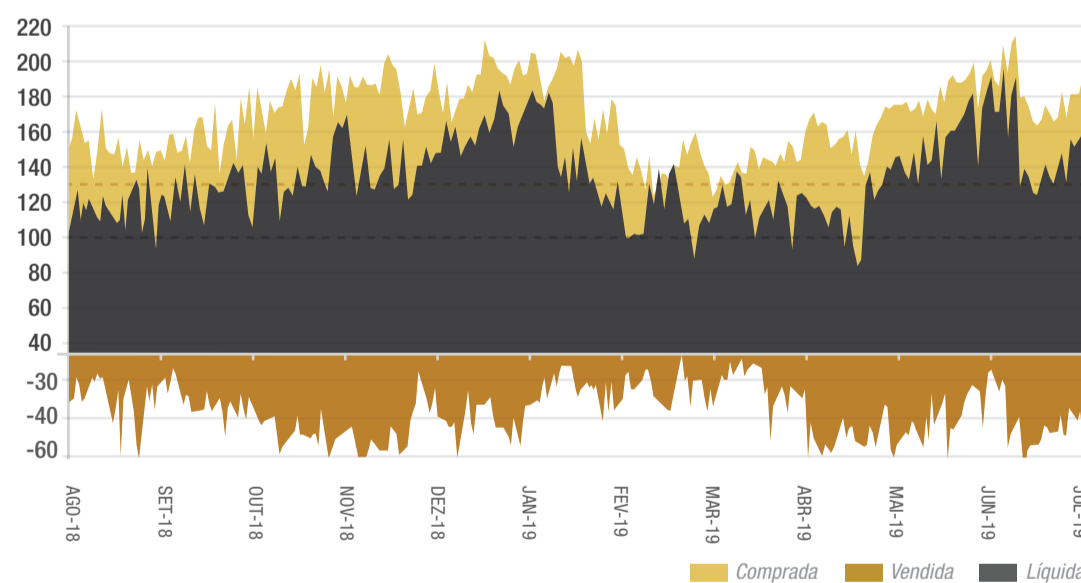
RENTABILIDADE ACUMULADA



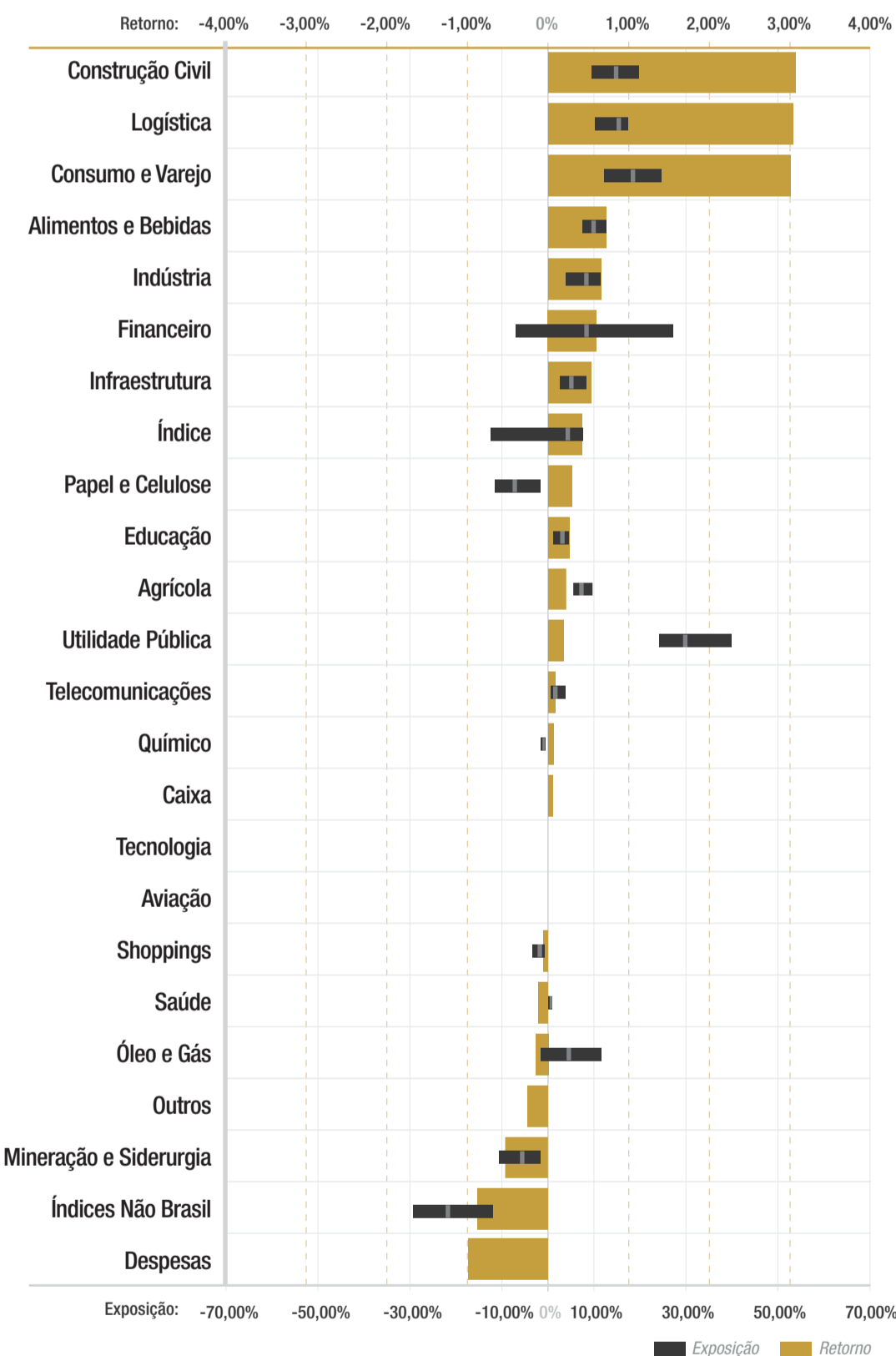
LIQUIDEZ

Nº DE DIAS NECESSÁRIOS PARA REDUÇÃO DO PORTFÓLIO (AÇÕES)	
DIAS	REDUÇÃO DO PORTFÓLIO PARA
5,18	35%
3,63	50%
2,79	65%

EXPOSIÇÃO EM AÇÕES 12 MESES (ajustado por Delta %)



RETORNOS E EXPOSIÇÕES



INFORMAÇÕES OPERACIONAIS

Data de Início*	10/03/2015
Perfil de Risco	4,3 (em uma escala de 1 a 5)
Aplicação Inicial Mínima	R\$ 10.000,00
Movimentação Mínima	R\$ 5.000,00
Saldo Mínimo	R\$ 10.000,00
Emissão de Cotas	Cota de fechamento D+1 úteis
Conversão de Cotas no Resgate	Sem cobrança de taxa de saída, D+30 corridos
Pagamento do Resgate	02 dias úteis após a conversão de cotas
Tributação	IR de 15% sobre o ganho nominal cobrado no resgate

Taxa de Administração	2,25% a.a. sobre o PL do fundo
Taxa de Performance	20% do que exceder o IBOVESPA (semestral), com marca d'água
PL Médio últimos 12 meses	R\$ 46,51 MM
PL Estratégia	R\$ 160,78 MM
Gestor	Forpus Capital Gestão de Recursos LTDA
Administrador	BNY MELLON SERVIÇOS FINANCEIROS DTVM S.A.
Custodiante	BNY MELLON BANCO S.A.
Auditor	PricewaterhouseCoopers Auditores Independentes
Categoria ANBIMA	Ações IBOVESPA ativo
Código Bloomberg	FRPSFIC BZ <Equity>
CNPJ do Fundo	21.917.184/0001-29

Este relatório foi preparado pela Forpus Capital Gestão de Recursos LTDA e suas informações são de caráter exclusivamente informativo e, portanto, não devem ser consideradas como oferta, recomendação ou análise de investimento ou ativo. A Forpus Capital não comercializa nem distribui quotas de fundos de investimentos ou qualquer outro ativo financeiro. É recomendável a leitura cuidadosa do prospecto e regulamento do fundo de investimento pelo investidor ao aplicar seus recursos. Este fundo de investimento utiliza estratégias com derivativos como parte integrante de sua política de investimento. Tais estratégias, da forma como são adotadas, podem resultar em significativas perdas patrimoniais para seus cotistas, podendo inclusive acarretar perdas superiores ao capital aplicado e a consequente obrigação do cotista de aportar recursos adicionais para cobrir o prejuízo do fundo. Os fundos de ações podem estar expostos a significativa concentração em ativos de poucos emissores, com os riscos daí decorrentes. Fundos de Investimento não contam com garantia do administrador do fundo, do gestor de carteira, de qualquer mecanismo de seguro, ou, ainda, do fundo garantidor de crédito - FGC. A rentabilidade obtida no passado não representa garantia de rentabilidade futura. Para avaliação da performance de um fundo de investimento, é recomendável a análise de, no mínimo, 12 (doze) meses. As rentabilidades divulgadas não são líquidas de impostos. A Forpus Capital não se responsabiliza por erros, omissões ou imprecisões no conteúdo das informações divulgadas. Este relatório não pode ser copiado, reproduzido, publicado ou distribuído, no todo ou em parte, sem a prévia e expressa concordância da Forpus Capital.

