

O fundo Forpus Ações FIC FIA caiu 3,34% em setembro frente a uma alta de 3,57% do Ibovespa no mesmo período. Os destaques negativos do mês foram posições compradas no setor de mineração e siderurgia (-2,09%), posições de proteção em índices não Brasil (-1,43%), posições vendidas no setor financeiro (-0,71%) e posições compradas no setor de logística (-0,67%). Os destaques positivos foram posições compradas nos setores de alimentos e bebidas (1,77%), industrial (0,39%) e agrícola (0,38%).

Consideramos que o mês setembro trouxe mudanças significativas no comportamento dos mercados, que passaram a precificar um aumento nas chances do acordo comercial entre EUA e China finalmente acontecer. Os tweets do presidente Trump a respeito do assunto, até muito recentemente unilaterais, passaram a vir acompanhados de uma recíproca inédita por parte do governo chinês. O acordo criaria otimismo em relação à retomada da atividade global, o que aumentaria a demanda por matéria prima e melhoraria os spreads bancários. O preço dos ativos parecem concordar com essa possibilidade, com os setores financeiro e de commodities voltando a atrair atenção. São justamente estes os dois setores de maior peso no Ibovespa, o que fez com que vários fundos de ações performassem pior que o benchmark em setembro.

Este movimento de maior probabilidade de acordo comercial traz também mudanças estruturais nos mercados cambiais, pois afastaria o medo de uma desvalorização acelerada da moeda chinesa. As maiores beneficiadas seriam as moedas de países emergentes, particularmente o Real. Um eventual dólar fraco no mundo limitaria as opções do FED de injetar liquidez no sistema, aumentando os riscos nos mercados acionários globais. Poderíamos passar de um ambiente de dólar forte e Ibovespa forte para um ambiente de dólar fraco e Ibovespa fraco, pelo menos no curto prazo.

Em resumo, a composição da carteira do fundo tende a mudar radicalmente de um ambiente sem acordo comercial para um ambiente com acordo comercial. Temos que aguardar a definição deste cenário para ajustar as posições da carteira de forma adequada.

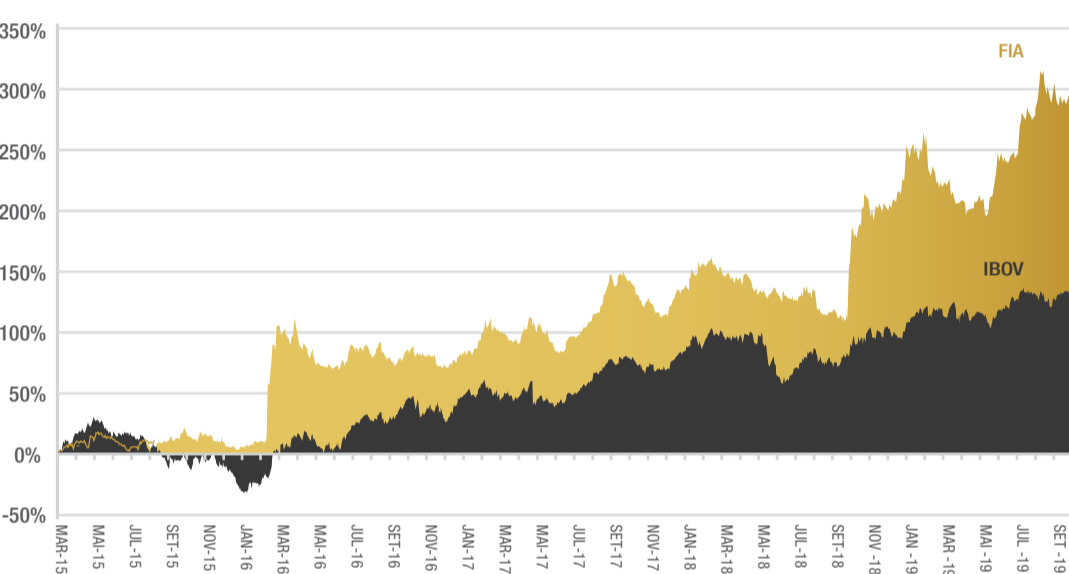
FUNDO	Data	Cota	Mês	Ano	12 Meses	24 Meses	Início*
FORPUS AÇÕES FIC FIA	30/09/19	3,9022773	-3,34%	23,81%	90,09%	74,09%	290,23%
Ibovespa	30/09/19	104.745,32	3,57%	19,18%	32,02%	40,99%	116,89%

*início em 10/03/15

RESULTADOS MENSIAIS

ANO	JAN	FEV	MAR	ABR	MAI	JUN	JUL	AGO	SET	OUT	NOV	DEZ	ANO
2015			3,10%	5,75%	-2,39%	-1,61%	3,05%	0,00%	2,13%	-1,44%	0,25%	-3,38%	5,20%
Ibovespa			5,92%	9,93%	-6,17%	0,61%	-4,17%	-8,33%	-3,36%	1,80%	-1,63%	-3,92%	-10,24%
2016	0,90%	2,31%	72,30%	-3,63%	-8,47%	1,84%	7,21%	-3,13%	-4,95%	8,33%	-5,28%	-1,52%	59,39%
Ibovespa	-6,79%	5,91%	16,97%	7,70%	-10,09%	6,30%	11,22%	1,03%	0,80%	11,23%	-4,65%	-2,71%	38,93%
2017	3,93%	11,00%	-2,39%	-0,13%	0,85%	-7,03%	5,49%	8,55%	10,72%	-2,91%	-5,92%	4,51%	27,61%
Ibovespa	7,38%	3,08%	-2,52%	0,65%	-4,12%	0,30%	4,80%	7,46%	4,88%	0,02%	-3,15%	6,16%	26,86%
2018	10,79%	2,50%	-3,25%	-0,81%	-4,00%	-1,33%	0,16%	-5,20%	-2,12%	46,18%	-2,50%	7,90%	47,54%
Ibovespa	11,14%	0,52%	0,01%	0,88%	-10,87%	-5,20%	8,88%	-3,21%	3,48%	10,19%	2,38%	-1,81%	15,03%
2019	12,42%	-11,21%	-5,83%	2,24%	10,42%	0,43%	10,88%	8,20%	-3,34%				23,61%
Ibovespa	10,82%	-1,86%	-0,18%	0,98%	0,70%	4,06%	0,84%	-0,67%	3,57%				19,18%

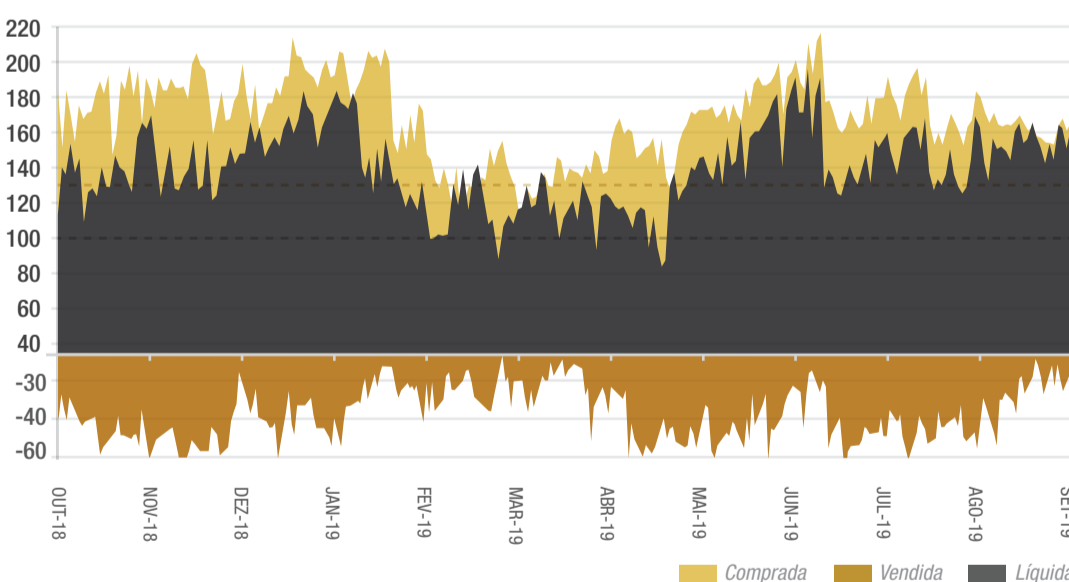
RENTABILIDADE ACUMULADA



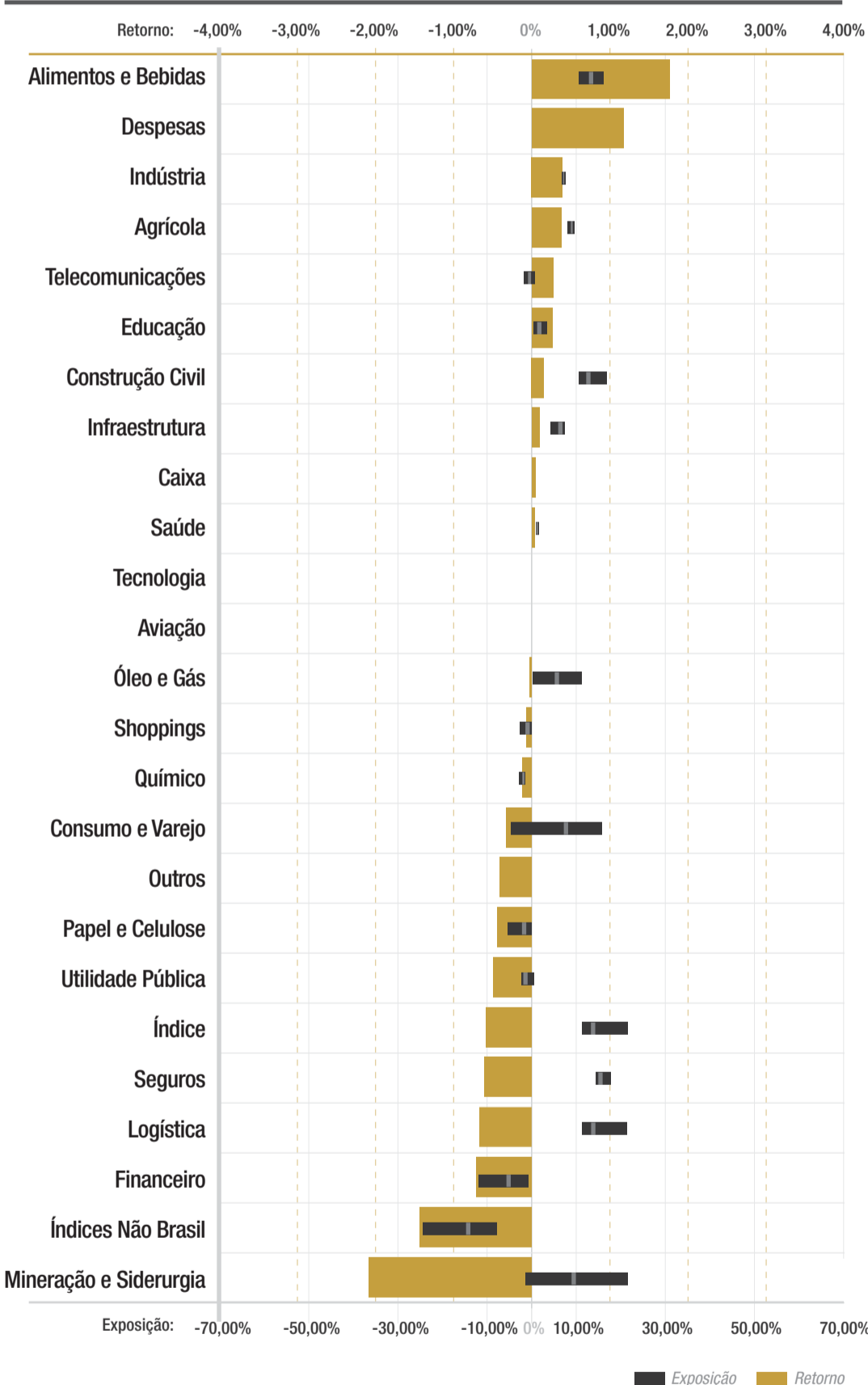
LIQUIDEZ

Nº DE DIAS NECESSÁRIOS PARA REDUÇÃO DO PORTFÓLIO (AÇÕES)	
DIAS	REDUÇÃO DO PORTFÓLIO PARA
6,45	35%
4,51	50%
3,47	65%

EXPOSIÇÃO EM AÇÕES 12 MESES (ajustado por Delta %)



RETORNOS E EXPOSIÇÕES



INFORMAÇÕES OPERACIONAIS

Data de Início*	10/03/2015
Perfil de Risco	4,3 (em uma escala de 1 a 5)
Aplicação Inicial Mínima	R\$ 5.000,00
Movimentação Mínima	R\$ 1.000,00
Saldo Mínimo	R\$ 1.000,00
Emissão de Cotas	Cota de fechamento D+1 úteis
Conversão de Cotas no Resgate	Sem cobrança de taxa de saída, D+30 corridos
Pagamento do Resgate	02 dias úteis após a conversão de cotas
Tributação	IR de 15% sobre o ganho nominal cobrado no resgate

Taxa de Administração	2,25% a.a. sobre o PL do fundo
Taxa de Performance	20% do que exceder o IBOVESPA (semestral), com marca d'água
PL Médio últimos 12 meses	R\$ 56,93 MM
PL Estratégia	R\$ 181,97 MM
Gestor	Forpus Capital Gestão de Recursos LTDA
Administrador	BNY MELLON SERVIÇOS FINANCEIROS DTVM S.A.
Custodiante	BNY MELLON BANCO S.A.
Auditor	PricewaterhouseCoopers Auditores Independentes
Categoria ANBIMA	Ações IBOVESPA ativo
Código Bloomberg	FRPSFIC BZ <Equity>
CNPJ do Fundo	21.917.184/0001-29

Este relatório foi preparado pela Forpus Capital Gestão de Recursos LTDA e suas informações são de caráter exclusivamente informativo e, portanto, não devem ser consideradas como oferta, recomendação ou análise de investimento ou ativo. A Forpus Capital não comercializa nem distribui quotas de fundos de investimentos ou qualquer outro ativo financeiro. É recomendável a leitura cuidadosa do prospecto e regulamento do fundo de investimento pelo investidor ao aplicar seus recursos. Este fundo de investimento utiliza estratégias com derivativos como parte integrante de sua política de investimento. Tais estratégias, da forma como são adotadas, podem resultar em significativas perdas patrimoniais para seus cotistas, podendo inclusive acarretar perdas superiores ao capital aplicado e a consequente obrigação do cotista de aportar recursos adicionais para cobrir o prejuízo do fundo. Os fundos de ações podem estar expostos a significativa concentração em ativos de poucos emissores, com os riscos daí decorrentes. Fundos de Investimento não contam com garantia do administrador do fundo, do gestor de carteira, de qualquer mecanismo de seguro, ou, ainda, do fundo garantidor de crédito – FGC. A rentabilidade obtida no passado não representa garantia de rentabilidade futura. Para avaliação da performance de um fundo de investimento, é recomendável a análise de, no mínimo, 12 (doze) meses. As rentabilidades divulgadas não são líquidas de impostos. A Forpus Capital não se responsabiliza por erros, omissões ou imprecisões no conteúdo das informações divulgadas. Este relatório não pode ser copiado, reproduzido, publicado ou distribuído, no todo ou em parte, sem a prévia e expressa concordância da Forpus Capital.

