



FORPUS
CAPITAL

FORPUS AÇÕES FIC FIA

RELATÓRIO MENSAL / OUTUBRO 2017

O fundo Forpus FIC FIA teve variação negativa de 2,91% em Outubro, ante uma alta de 0,02% no mesmo período. Posições que vinham performando muito bem há vários meses, como no setor financeiro (-1,42%), foram as principais responsáveis pela queda no período. Por outro lado, posições defensivas, mais notadamente no setor de papel e celulose (0,98%), foram as principais agregadoras de performance.

Este comportamento parece sugerir que o mercado esteja mais vulnerável e propenso a uma correção depois de meses consecutivos de fortes altas. Preocupações nos campos político, com a indefinição de um nome moderado para as eleições de 2018, e fiscal, com a provável não aprovação da reforma da previdência, podem prevalecer no curto prazo.

Apesar de continuarmos bastante otimistas com o futuro, reduzimos exposições compradas do fundo e aumentamos posições defensivas à espera de uma nova janela de entrada.

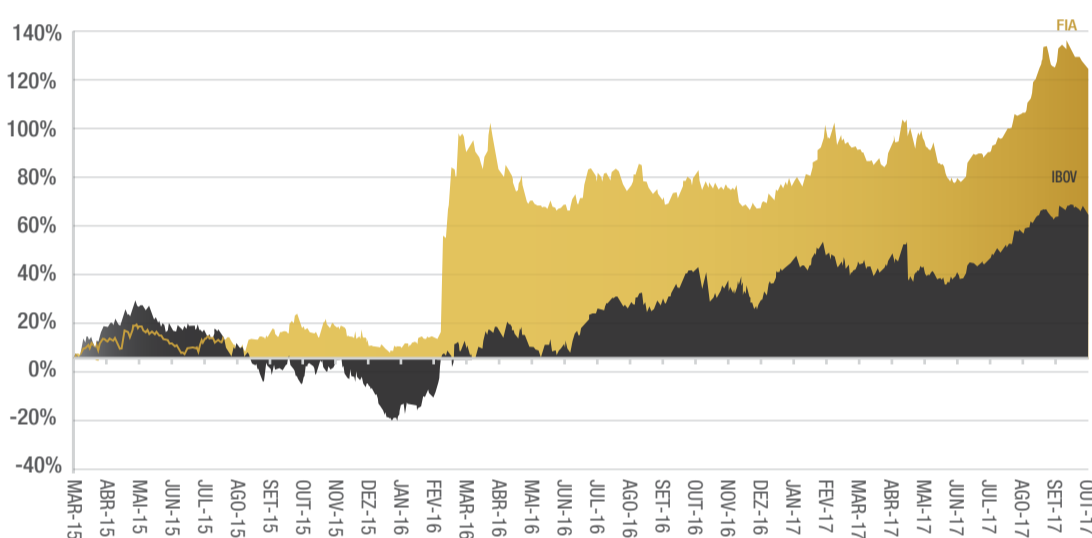
FUNDO	Data	Cota	Mês	Ano	12 Meses	24 Meses	Início*
FORPUS AÇÕES FIC FIA Ibovespa	31/10/17 31/10/17	2,1762213 74.308,49	-2,91% 0,02%	29,79% 23,38%	21,06% 14,45%	100,37% 62,00%	117,62% 53,87%

*início em 10/03/15

RESULTADOS MENSAIS

ANO	JAN	FEV	MAR	ABR	MAI	JUN	JUL	AGO	SET	OUT	NOV	DEZ	ANO
2015 Ibovespa			3,10% 5,92%	5,75% 9,93%	-2,39% -6,17%	-1,61% 0,61%	3,05% -4,17%	0,00% -8,33%	2,13% -3,36%	-1,44% 1,80%	0,25% -1,63%	-3,38% -3,92%	5,20% -10,24%
2016 Ibovespa	0,90% -6,79%	2,31% 5,91%	72,30% 16,97%	-3,63% 7,70%	-8,47% -10,09%	1,84% 6,30%	7,21% 11,22%	-3,13% 1,03%	-4,95% 0,80%	8,33% 11,23%	-5,28% -4,65%	-1,52% -2,71%	59,39% 38,93%
2017 Ibovespa	3,93% 7,38%	11,00% 3,08%	-2,39% -2,52%	-0,13% 0,65%	0,85% -4,12%	-7,03% 0,30%	5,49% 4,80%	8,55% 7,46%	10,72% 4,88%	-2,91% 0,02%			29,79% 23,38%

RENTABILIDADE ACUMULADA

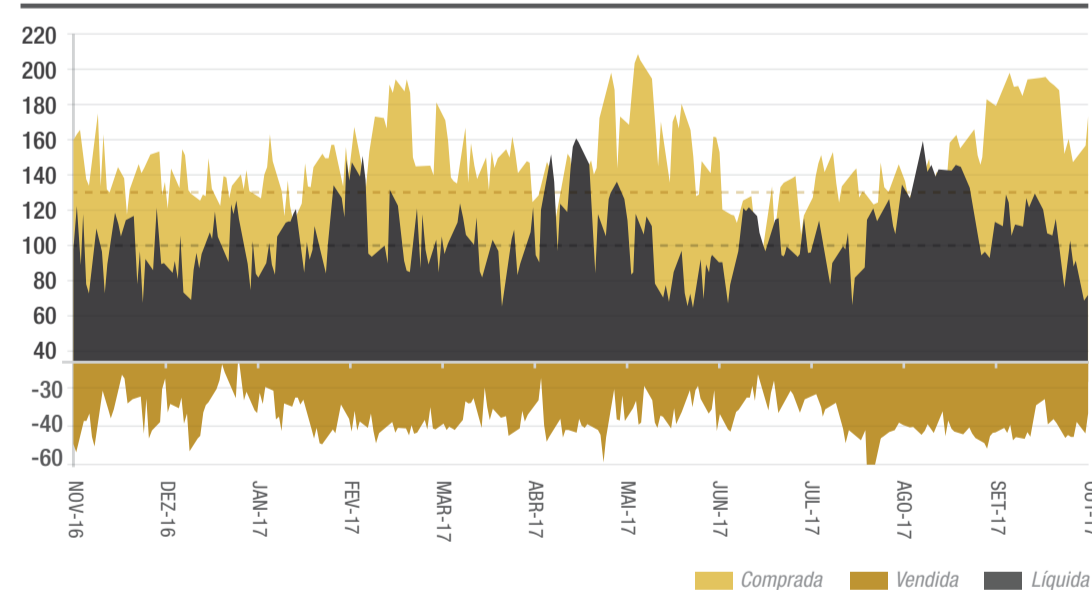


LIQUIDEZ

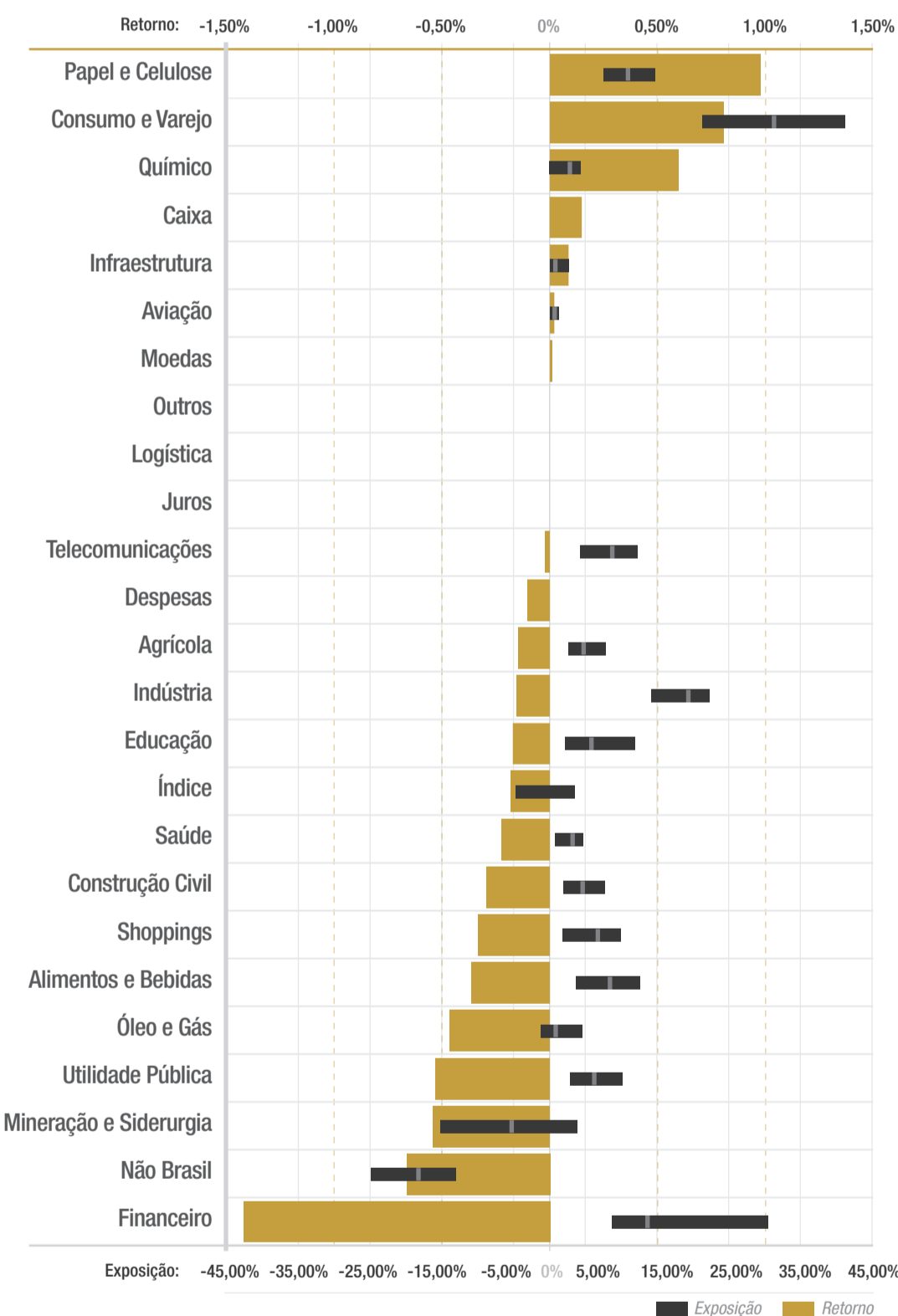
Nº DE DIAS NECESSÁRIOS PARA REDUÇÃO DO PORTFÓLIO (AÇÕES)

DIAS	REDUÇÃO DO PORTFÓLIO PARA
0,93	35%
0,65	50%
0,50	65%

EXPOSIÇÃO EM AÇÕES 12 MESES (ajustado por Delta %)



RETORNOS E EXPOSIÇÕES



INFORMAÇÕES OPERACIONAIS

Data de Início*	10/03/2015
Perfil de Risco	4 (em uma escala de 1 a 4)
Aplicação Inicial Mínima	R\$ 10.000,00
Movimentação Mínima	R\$ 5.000,00
Saldo Mínimo	R\$ 10.000,00
Emissão de Cotas	Cota de fechamento D+1 úteis
Conversão de Cotas no Resgate	Sem cobrança de taxa de saída, D+30 corridos Com cobrança de taxa de saída, D+1 úteis Taxa de saída de 20%, revertendo ao fundo
Pagamento do Resgate	03 dias úteis após a conversão de cotas
Tributação	IR de 15% sobre o ganho nominal cobrado no resgate

Taxa de Administração	2,25% a.a. sobre o PL do fundo
Taxa de Performance	20% do que exceder o IBOVESPA (semestral), com marca d'água
PL Médio últimos 12 meses	R\$ 28,4 MM
Gestor	Forpus Capital Gestão de Recursos LTDA
Administrador	BNP Paribas Brasil S.A.
Custodiante	BNP Paribas Brasil S.A.
Auditor	PricewaterhouseCoopers Auditores Independentes
Categoria ANBIMA	Ações IBOVESPA ativo
Código Bloomberg	FRPSFIC BZ <Equity>
CNPJ do Fundo	21.917.184/0001-29

Este relatório foi preparado pela Forpus Capital Gestão de Recursos LTDA e suas informações são de caráter exclusivamente informativo e, portanto, não devem ser consideradas como oferta, recomendação ou análise de investimento ou ativo. A Forpus Capital não comercializa nem distribui quotas de fundos de investimentos ou qualquer outro ativo financeiro. É recomendável a leitura cuidadosa do prospecto e regulamento do fundo de investimento pelo investidor ao aplicar seus recursos. Este fundo de investimento utiliza estratégias com derivativos como parte integrante de sua política de investimento. Tais estratégias, da forma como são adotadas, podem resultar em significativas perdas patrimoniais para seus cotistas, podendo inclusive acarretar perdas superiores ao capital aplicado e a consequente obrigação do cotista de aportar recursos adicionais para cobrir o prejuízo do fundo. Os fundos de ações podem estar expostos a significativa concentração em ativos de poucos emissores, com os riscos daí decorrentes. Fundos de Investimento não contam com garantia do administrador do fundo, do gestor de carteira, de qualquer mecanismo de seguro, ou, ainda, do fundo garantidor de crédito - FGC. A rentabilidade obtida no passado não representa garantia de rentabilidade futura. Para avaliação da performance de um fundo de investimento, é recomendável a análise de, no mínimo, 12 (doze) meses. As rentabilidades divulgadas não são líquidas de impostos. A Forpus Capital não se responsabiliza por erros, omissões ou imprecisões no conteúdo das informações divulgadas. Este relatório não pode ser copiado, reproduzido, publicado ou distribuído, no todo ou em parte, sem a prévia e expressa concordância da Forpus Capital.



A presente instituição aderiu ao Código ANBIMA de Regulação e Melhores Práticas para os Fundos de Investimento.