

O Forpus Ações FIC FIA caiu 7,37% em setembro contra uma queda de 6,57% do Ibovespa no mesmo período. Os destaques negativos do mês foram posições compradas nos setores de Tecnologia (-2,24%), Consumo e Varejo (-2,09%), Construção Civil (-1,56%) e Seguros (-0,94%). Os destaques positivos foram posições compradas nos setores de Alimentos e Bebidas (2,17%), Índices Não Brasil (0,47%) e Óleo e Gás (0,29%). A carteira de proteção gerou perdas de 0,94%, predominantemente nas opções de venda de dólar.

O ambiente de inflação em alta no mundo parece ser mais duradouro do que inicialmente estimado pelos bancos centrais. Este cenário de aceleração dos preços e dos juros cria uma perspectiva macro totalmente oposta à que vivíamos desde o *impeachment* da presidente Dilma. Estamos passando de um ambiente de dólar em alta, bolsa em alta e investidor local comprando ações para bolsa em queda, dólar em queda e investidor estrangeiro sendo comprador líquido. Nesse sentido, acreditamos que as carteiras com alocações muito concentradas em *small caps* fiquem mais vulneráveis à saída de pessoas físicas locais.

Seguimos priorizando empresas de *market cap* maiores e aumentamos recentemente exposição nos setores beneficiados pelo fim da pandemia e pela reabertura das economias como Turismo, Aviação e Energia.

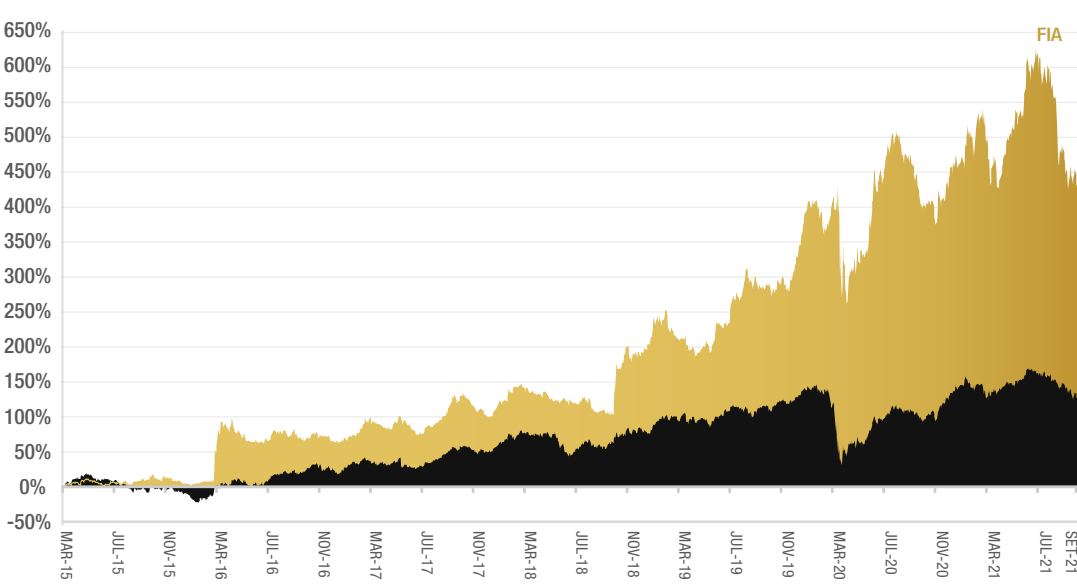
FUNDO	Data	Cota	Mês	Ano	12 Meses	24 Meses	Início*
FORPUS AÇÕES FIC FIA	30/09/21	5,30398716	-7,37%	-7,78%	4,90%	35,05%	430,40%
Ibovespa	30/09/21	110.979,1	-6,57%	-6,75%	17,31%	6,66%	129,80%

*início em 10/03/15

RESULTADOS MENSIS

ANO	JAN	FEV	MAR	ABR	MAI	JUN	JUL	AGO	SET	OUT	NOV	DEZ	ANO
2015 Ibovespa			3,10% 5,92%	5,75% 9,93%	-2,39% -6,17%	-1,61% 0,61%	-1,61% -4,17%	0,00% -8,33%	2,13% -3,36%	-1,44% 1,80%	0,25% -1,63%	-3,38% -3,92%	5,20% -10,24%
2016 Ibovespa	0,90% -6,79%	2,31% 5,91%	72,30% 16,97%	-3,63% 7,70%	-8,47% -10,09%	1,84% 6,30%	7,21% 11,22%	-3,13% 1,03%	-4,95% 0,80%	8,33% 11,23%	-5,28% -4,65%	-1,52% -2,71%	59,39% 38,93%
2017 Ibovespa	3,93% 7,38%	11,00% 3,08%	-2,39% -2,52%	-0,13% 0,65%	0,85% -4,12%	-7,03% 0,30%	5,49% 4,80%	8,55% 7,46%	10,72% 4,88%	-2,91% 0,02%	-5,92% -3,15%	4,51% 6,16%	27,61% 26,86%
2018 Ibovespa	10,79% 11,14%	2,50% 0,52%	-3,25% 0,01%	-0,81% 0,88%	-4,00% -10,87%	-1,33% -5,20%	0,16% 8,88%	-5,20% -3,21%	-2,12% 3,48%	46,18% 10,19%	-2,50% 2,38%	7,90% -1,81%	47,54% 15,03%
2019 Ibovespa	12,42% 10,82%	-11,21% -1,86%	-5,83% -0,18%	2,24% 0,98%	10,42% 0,70%	0,43% 4,06%	10,88% 0,84%	8,20% -0,67%	-3,34% 3,57%	0,50% 2,36%	3,88% 0,95%	21,98% 6,85%	57,41% 31,58%
2020 Ibovespa	-1,74% -1,63%	4,01% -8,43%	-22,28% -29,90%	7,54% 10,25%	11,14% 8,57%	15,50% 8,76%	11,39% 8,27%	-6,71% -3,44%	-10,71% -4,80%	-5,52% -0,69%	10,64% 15,90%	8,82% 9,30%	15,74% 2,92%
2021 Ibovespa	0,16% -3,32%	3,39% -4,37%	-8,52% 6,00%	13,06% 1,94%	9,46% 6,16%	6,27% 0,46%	-6,26% -3,94%	-14,75% -2,48%	-7,37% -6,57%				-7,78% -6,75%

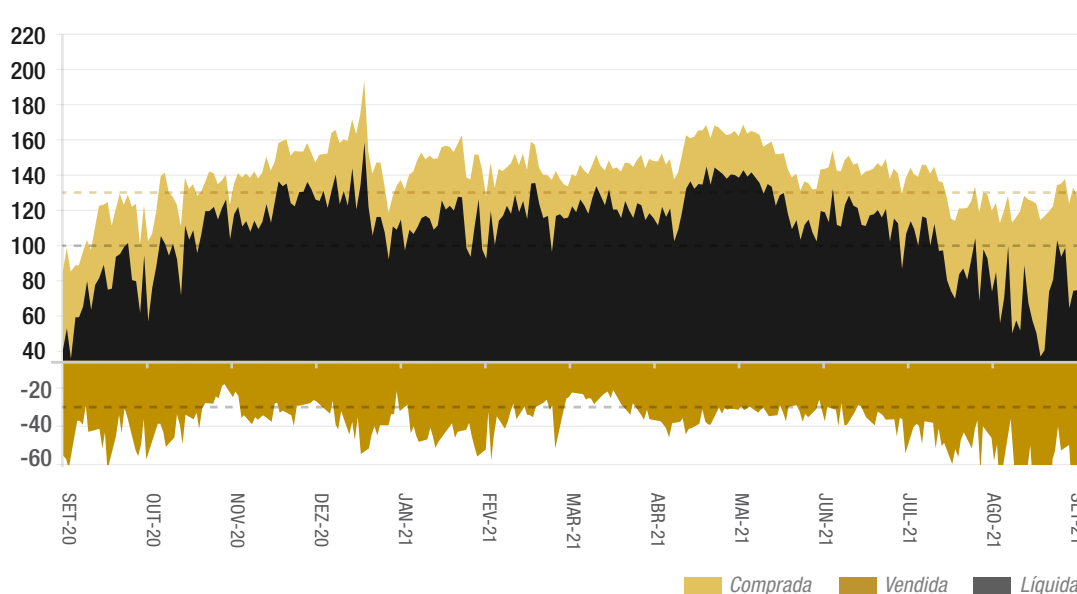
RENTABILIDADE ACUMULADA



LIQUIDEZ

Nº DE DIAS NECESSÁRIOS PARA REDUÇÃO DO PORTFÓLIO (AÇÕES)	
DIAS	REDUÇÃO DO PORTFÓLIO PARA
3,00	35%
2,00	50%
1,00	65%

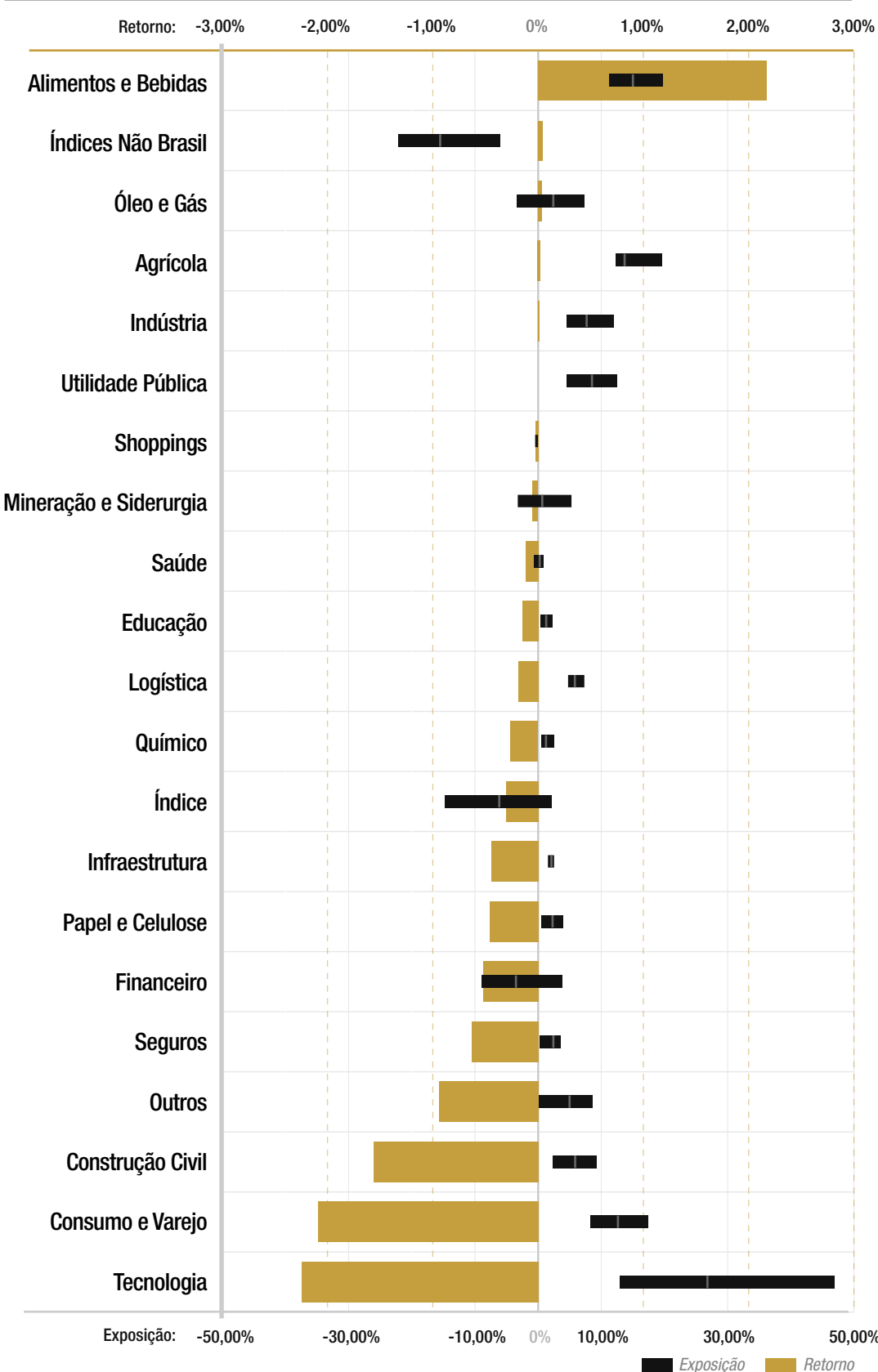
EXPOSIÇÃO EM AÇÕES 12 MESES (ajustado por Delta %)



INFORMAÇÕES OPERACIONAIS

Data de Início*	10/03/2015
Perfil de Risco	4,3 (em uma escala de 1 a 5)
Aplicação Inicial Mínima	R\$ 1.000,00
Movimentação Mínima	R\$ 100,00
Saldo Mínimo	N/A
Emissão de Cotas	Cota de fechamento D+1 úteis
Conversão de Cotas no Resgate	Sem cobrança de taxa de saída, D+30 corridos
Pagamento do Resgate	02 dias úteis após a conversão de cotas
Tributação	IR de 15% sobre o ganho nominal cobrado no resgate


RETORNOS E EXPOSIÇÕES



Taxa de Administração	2,00% a.a. sobre o PL do fundo
Taxa de Performance	20% do que exceder o IBOVESPA (semestral), com marca d'água
PL Médio últimos 12 meses	R\$ 781.1 MM
PL Estratégia	R\$ 826.5 MM
Gestor	Forpus Capital Gestão de Recursos LTDA
Administrador	BNY MELLON SERVIÇOS FINANCEIROS DTVM S.A.
Custodiante	BNY MELLON BANCO S.A.
Auditor	KPMG Auditores Independentes
Categoria ANBIMA	Ações IBOVESPA ativo
Código Bloomberg	FRPSFIC BZ <Equity>
CNPJ do Fundo	21.917.184/0001-29

Este relatório foi preparado pela Forpus Capital Gestão de Recursos LTDA e suas informações são de caráter exclusivamente informativo e, portanto, não devem ser consideradas como oferta, recomendação ou análise de investimento ou ativo. A Forpus Capital não comercializa nem distribui quotas de fundos de investimentos ou qualquer outro ativo financeiro. É recomendável a leitura cuidadosa do prospecto e regulamento do fundo de investimento pelo investidor ao aplicar seus recursos. Este fundo de investimento utiliza estratégias com derivativos como parte integrante de sua política de investimento. Tais estratégias, da forma como são adotadas, podem resultar em significativas perdas patrimoniais para seus cotistas, podendo inclusive acarretar perdas superiores ao capital aplicado e a consequente obrigação do cotista de aportar recursos adicionais para cobrir o prejuízo do fundo. Os fundos de ações podem estar expostos a significativa concentração em ativos de poucos emissores, com os riscos daí decorrentes. Fundos de Investimento não contam com garantia do administrador do fundo, do gestor de carteira, de qualquer mecanismo de seguro, ou, ainda, do fundo garantidor de crédito - FGC. A rentabilidade obtida no passado não representa garantia de rentabilidade futura. Para avaliação da performance de um fundo de investimento, é recomendável a análise de, no mínimo, 12 (doze) meses. As rentabilidades divulgadas não são líquidas de impostos. A Forpus Capital não se responsabiliza por erros, omissões ou imprecisões no conteúdo das informações divulgadas. Este relatório não pode ser copiado, reproduzido, publicado ou distribuído, no todo ou em parte, sem a prévia e expressa concordância da Forpus Capital.





FORPUS
CAPITAL

FORPUS MULTIESTRATÉGIA FIM LP

RELATÓRIO MENSAL / SETEMBRO 2021

O Forpus Multiestrategia FIM LP caiu 1,42% em setembro contra uma alta de 0,44% do CDI no mesmo período. Os destaques negativos do mês foram posições nos setores de Criptoativos (-0,88%) e Ações (-1,57%). Os destaques positivos foram posições nos setores de Crédito de Descarbonização - CBio (1,25%) e Renda Fixa (0,21%).

O ambiente de inflação em alta no mundo parece ser mais duradouro do que inicialmente estimado pelos bancos centrais. Este cenário de aceleração dos preços e dos juros cria uma perspectiva macro totalmente oposta à que vivíamos desde o *impeachment* da presidente Dilma. Estamos passando de um ambiente de dólar em alta, bolsa em alta e investidor local comprando ações para bolsa em queda, dólar em queda e investidor estrangeiro sendo comprador líquido. Nesse sentido, acreditamos que as carteiras com alocações muito concentradas em *small caps* fiquem mais vulneráveis à saída de pessoas físicas locais.

Seguimos priorizando empresas de *market cap* maiores e aumentamos recentemente exposição nos setores beneficiados pelo fim da pandemia e pela reabertura das economias como Turismo, Aviação e Energia.

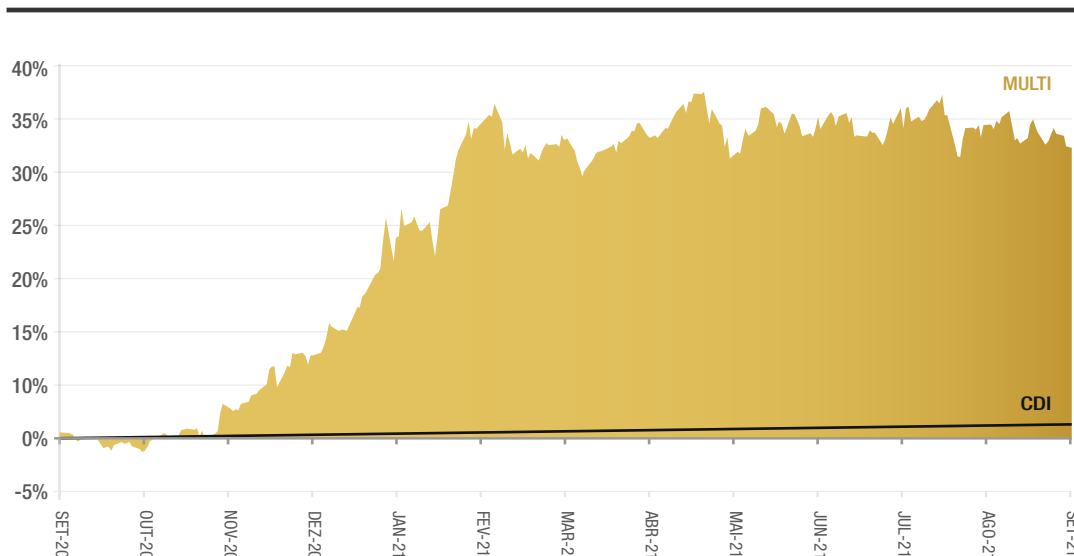
FUNDO	Data	Cota	Mês	Ano	Início*
FORPUS MULTI FIM LP	30/09/21	1,29639191	-1,42%	13,03%	29,64%
CDI	30/09/21		0,44%	2,52%	3,15%

*Início em 09/07/2020

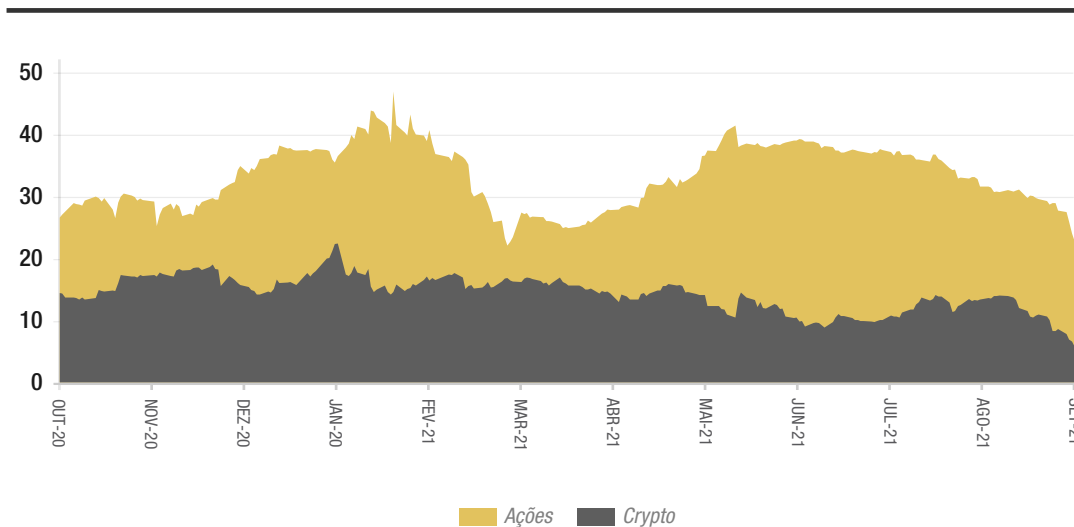
RESULTADOS MENSAIS

ANO	JAN	FEV	MAR	ABR	MAI	JUN	JUL	AGO	SET	OUT	NOV	DEZ	ANO
2020 CDI									-0,61%	0,56%	6,67%	7,59%	14,70%
									0,13%	0,16%	0,15%	0,16%	0,61%
2021 CDI	7,53%	4,56%	0,18%	3,10%	-1,38%	1,12%	-0,42%	-0,59%	-1,42%				13,03%
	0,15%	0,13%	0,20%	0,21%	0,27%	0,31%	0,36%	0,43%	0,44%				2,52%

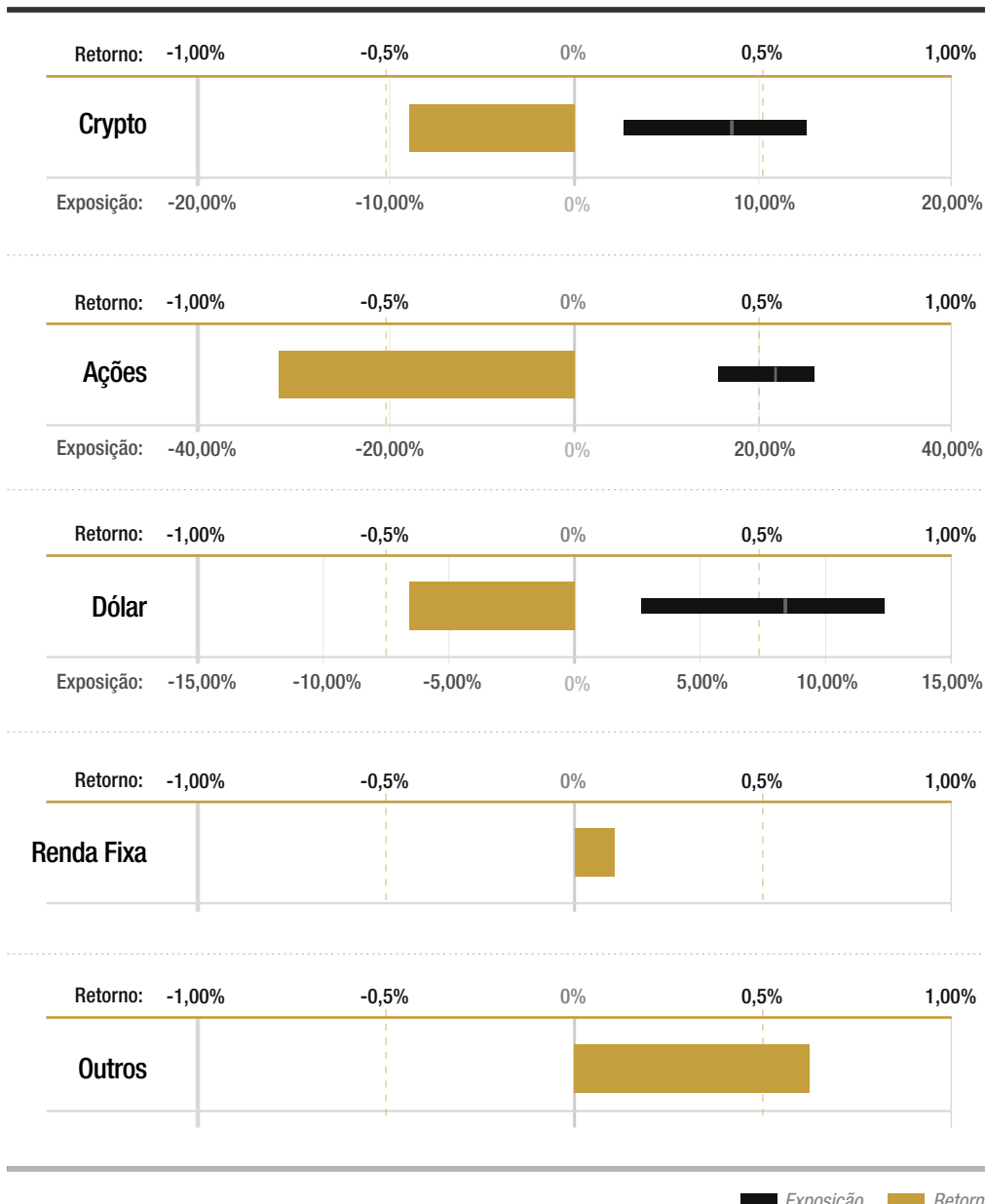
RENTABILIDADE ACUMULADA



EXPOSIÇÃO EM AÇÕES 12 MESES (ajustado por Delta %)



RETORNOS E EXPOSIÇÕES




INFORMAÇÕES OPERACIONAIS

Data de Início*	03/09/2020
Perfil de Risco	4,3 (em uma escala de 1 a 5)
Aplicação Inicial Mínima	R\$ 1.000,00
Movimentação Mínima	R\$ 100,00
Saldo Mínimo	N/A
Emissão de Cotas	Cota de fechamento D+1 úteis
Conversão de Cotas no Resgate	Sem cobrança de taxa de saída, D+14 corridos
Pagamento do Resgate	02 dias úteis após a conversão de cotas
Tributação	Longo Prazo

Taxa de Administração	1,75% a.a. sobre o PL do fundo
Taxa de Performance	20% do que exceder o CDI (semestral), com marca d'água
PL Médio últimos 12 meses	R\$ 87.92 MM
PL Estratégia	R\$ 151.32 MM
Gestor	Forpus Capital Gestão de Recursos LTDA
Administrador	BNY MELLON SERVIÇOS FINANCEIROS DTVM S.A.
Custodiante	BNY MELLON BANCO S.A.
Auditor	KPMG Auditores Independentes
Categoria ANBIMA	Multimercados Livre
Código Bloomberg	FORPMUL BZ <Equity>
CNPJ do Fundo	37.887.638/0001-04

Este relatório foi preparado pela Forpus Capital Gestão de Recursos LTDA e suas informações são de caráter exclusivamente informativo e, portanto, não devem ser consideradas como oferta, recomendação ou análise de investimento ou ativo. A Forpus Capital não comercializa nem distribui quotas de fundos de investimentos ou qualquer outro ativo financeiro. É recomendável a leitura cuidadosa do prospecto e regulamento do fundo de investimento pelo investidor ao aplicar seus recursos. Este fundo de investimento utiliza estratégias com derivativos como parte integrante de sua política de investimento. Tais estratégias, da forma como são adotadas, podem resultar em significativas perdas patrimoniais para seus cotistas, podendo inclusive acarretar perdas





FORPUS
CAPITAL

FORPUS TECH FIC FIA BDR NÍVEL I

RELATÓRIO MENSAL / SETEMBRO 2021

O Forpus Tech FIC FIA BDR Nível I caiu 6,30% em setembro contra uma queda de 6,57% do Ibovespa no mesmo período. Os destaques negativos do mês foram posições compradas nos setores de Consumo e Varejo (-2,43%), Fintech (-2,43%) e SaaS (-0,80%).

Os destaques positivos foram posições compradas nos setores Agrícola (0,99%) e Índices Não Brasil (0,42%) e Índice (0,41%).

O ambiente de inflação em alta no mundo parece ser mais duradouro do que inicialmente estimado pelos bancos centrais. Este cenário de aceleração dos preços e dos juros cria uma perspectiva macro totalmente oposta à que vivíamos desde o *impeachment* da presidente Dilma. Estamos passando de um ambiente de dólar em alta, bolsa em alta e investidor local comprando ações para bolsa em queda, dólar em queda e investidor estrangeiro sendo comprador líquido. Nesse sentido, acreditamos que as carteiras com alocações muito concentradas em *small caps* fiquem mais vulneráveis à saída de pessoas físicas locais.

Seguimos priorizando empresas de *market cap* maiores e aumentamos recentemente exposição nos setores beneficiados pelo fim da pandemia e pela reabertura das economias como Turismo, Aviação e Energia.

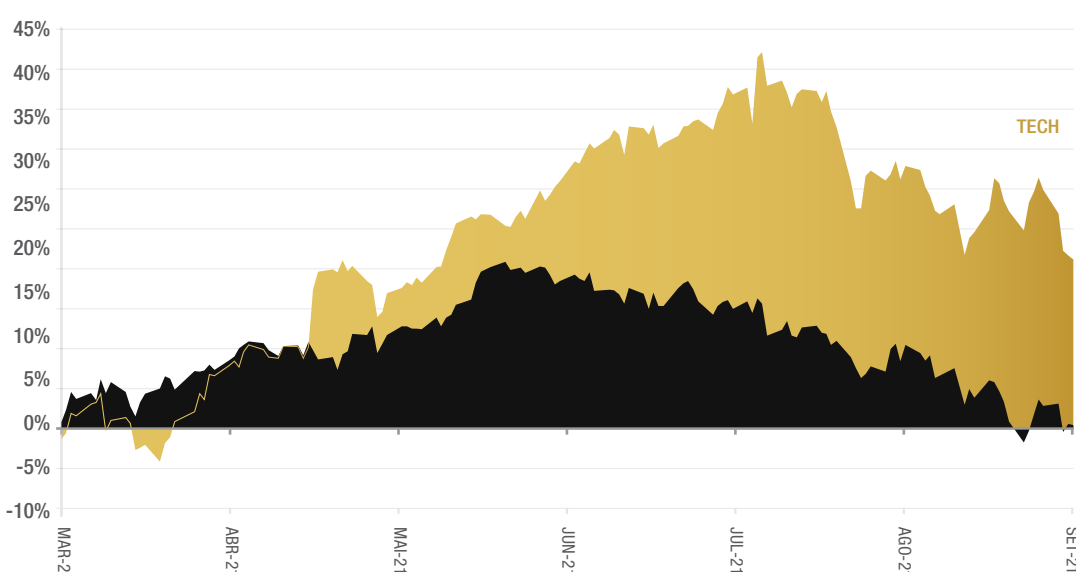
FUNDO	Data	Cota	Mês	Ano	Início*
FORPUS TECH FIC FIA BDR IBOV	30/09/21 30/09/21	1,18479439 110.979,1	-6,30% -6,57%	18,48% 0,33%	18,48% 0,33%

*Início em 08/03/2021

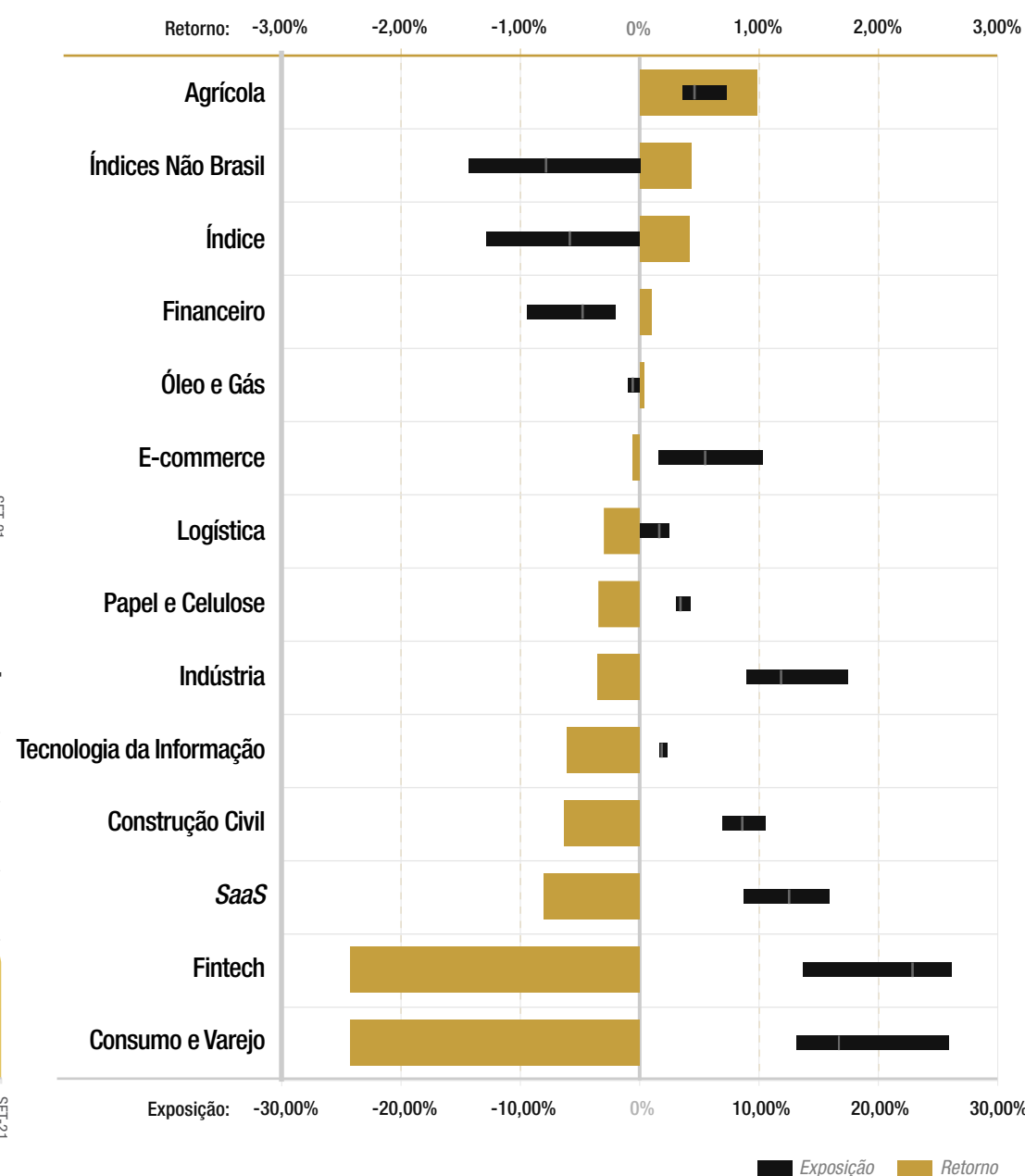
RESULTADOS MENSAIS

ANO	JAN	FEV	MAR*	ABR	MAI	JUN	JUL	AGO	SET	OUT	NOV	DEZ	ANO
2021 IBOV			-0,98% 5,44%	18,26% 1,94%	5,18% 6,16%	7,29% 0,46%	4,05% -3,94%	-8,04% -2,48%	-6,30% -6,57%				18,48% 0,33%

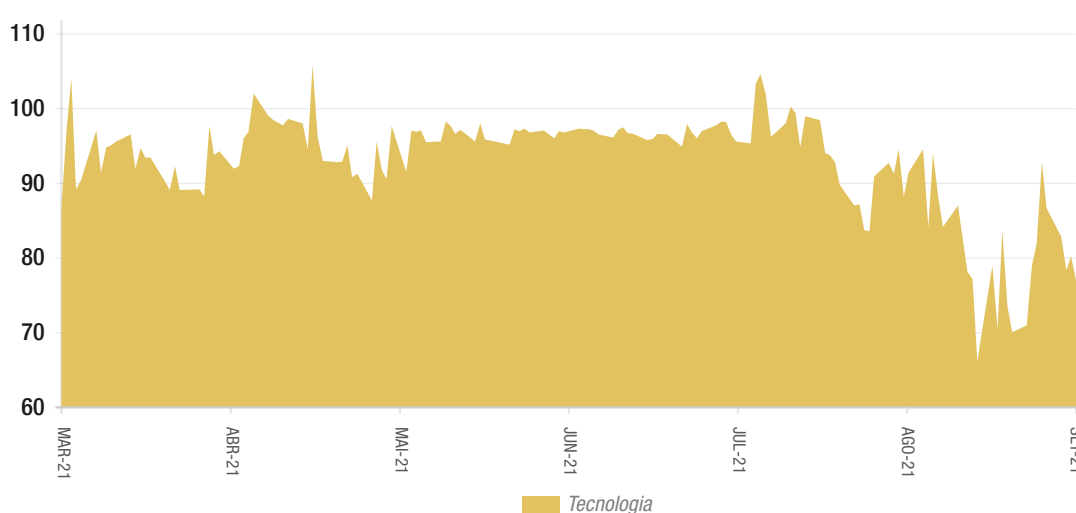
RENTABILIDADE ACUMULADA



RETORNOS E EXPOSIÇÕES



EXPOSIÇÃO EM AÇÕES 12 MESES (ajustado por Delta %)



INFORMAÇÕES OPERACIONAIS

Data de Início*	08/03/2021
Perfil de Risco	4,3 (em uma escala de 1 a 5)
Aplicação Inicial Mínima	R\$ 1.000,00
Movimentação Mínima	R\$ 100,00
Saldo Mínimo	N/A
Emissão de Cotas	Cota de fechamento D+1 úteis
Conversão de Cotas no Resgate	Sem cobrança de taxa de saída, D+30 corridos
Pagamento do Resgate	02 dias úteis após a conversão de cotas
Tributação	IR de 15% sobre o ganho nominal cobrado no resgate

Taxa de Administração	2,00% a.a. sobre o PL do fundo
Taxa de Performance	20% do que exceder o Ibovespa (semestral), com marca d'água
PL Médio últimos 12 meses	R\$ 13.8 MM
PL Estratégia	R\$ 29.09 MM
Gestor	Forpus Capital Gestão de Recursos LTDA
Administrador	BNY MELLON SERVIÇOS FINANCEIROS DTVM S.A.
Custodiante	BNY MELLON BANCO S.A.
Auditor	KPMG Auditores Independentes
Categoria ANBIMA	Ações IBOVESPA ativo
Código Bloomberg	FPUTECH BZ <Equity>
CNPJ do Fundo	40.212.731/0001-15

Este relatório foi preparado pela Forpus Capital Gestão de Recursos LTDA e suas informações são de caráter exclusivamente informativo e, portanto, não devem ser consideradas como oferta, recomendação ou análise de investimento ou ativo. A Forpus Capital não comercializa nem distribui quotas de fundos de investimentos ou qualquer outro ativo financeiro. É recomendável a leitura cuidadosa do prospecto e regulamento do fundo de investimento pelo investidor ao aplicar seus recursos. Este fundo de investimento utiliza estratégias com derivativos como parte integrante de sua política de investimento. Tais estratégias, da forma como são adotadas, podem resultar em significativas perdas patrimoniais para seus cotistas, podendo inclusive acarretar perdas



O Forpus 70 Prev FIM caiu 3,69% em setembro contra uma alta de 0,44% do CDI no mesmo período. Os destaques negativos do mês foram posições compradas nos setores de Tecnologia (-1,82%), Consumo e Varejo (-1,43%) e Construção Civil (-1,43%). Os destaques positivos foram posições compradas nos setores de Alimentos e Bebidas (1,09%) e Agrícola (0,23%).

O ambiente de inflação em alta no mundo parece ser mais duradouro do que inicialmente estimado pelos bancos centrais. Este cenário de aceleração dos preços e dos juros cria uma perspectiva macro totalmente oposta à que vivíamos desde o *impeachment* da presidente Dilma. Estamos passando de um ambiente de dólar em alta, bolsa em alta e investidor local comprando ações para bolsa em queda, dólar em queda e investidor estrangeiro sendo comprador líquido. Nesse sentido, acreditamos que as carteiras com alocações muito concentradas em *small caps* fiquem mais vulneráveis à saída de pessoas físicas locais.

Seguimos priorizando empresas de *market cap* maiores e aumentamos recentemente exposição nos setores beneficiados pelo fim da pandemia e pela reabertura das economias como Turismo, Aviação e Energia.

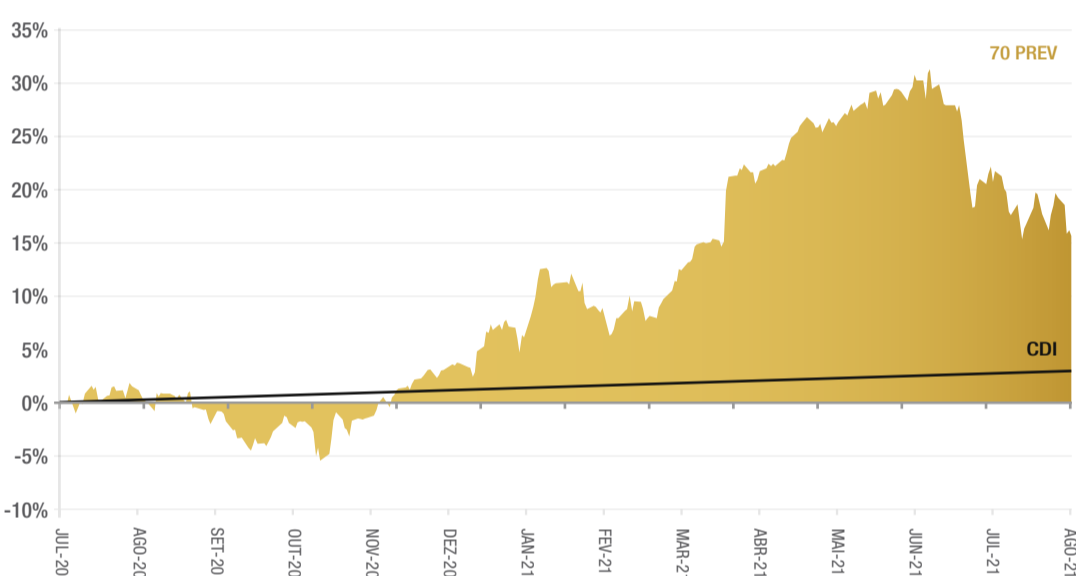
FUNDO	Data	Cota	Mês	Ano	12 meses	Início*
FORPUS 70 PREV FIM CDI	30/09/21 30/09/21	1,15759209	-3,69% 0,44%	11,50% 2,52%	20,42% 3,01%	15,76% 3,47%

*Início em 09/07/2020

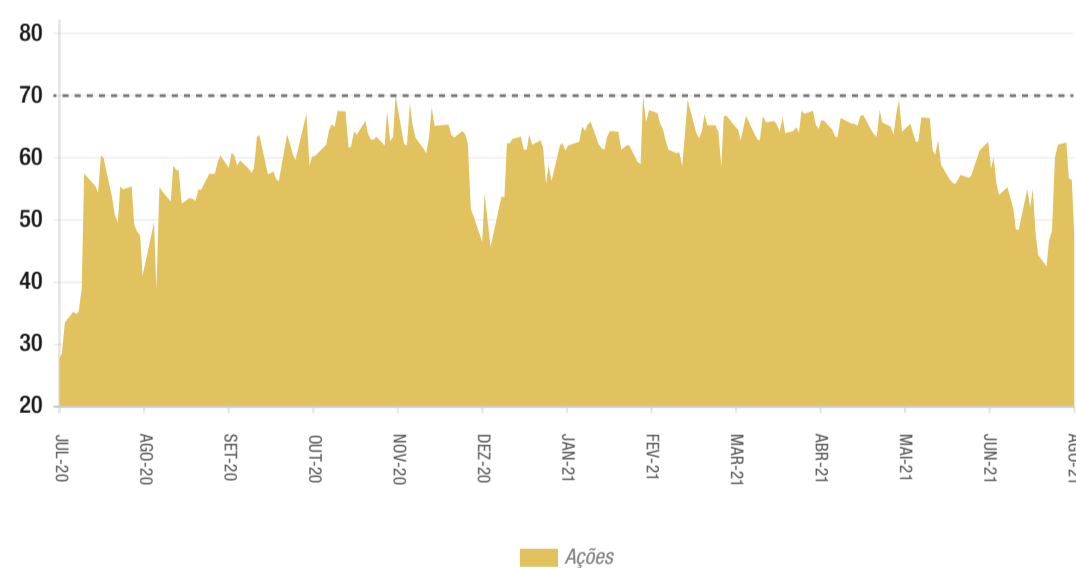
RESULTADOS MENSAIS

ANO	JAN	FEV	MAR	ABR	MAI	JUN	JUL	AGO	SET	OUT	NOV	DEZ	ANO
2020 CDI							1,24% 0,14%	-1,09% 0,16%	-4,00% 0,16%	-1,52% 0,16%	5,34% 0,15%	4,10% 0,16%	3,82% 0,93%
2021 CDI	2,34% 0,15%	2,51% 0,13%	0,50% 0,20%	10,81% 0,21%	3,51% 0,27%	2,21% 0,31%	0,96% 0,36%	-7,22% 0,43%	-3,69% 0,44%				11,50% 2,52%

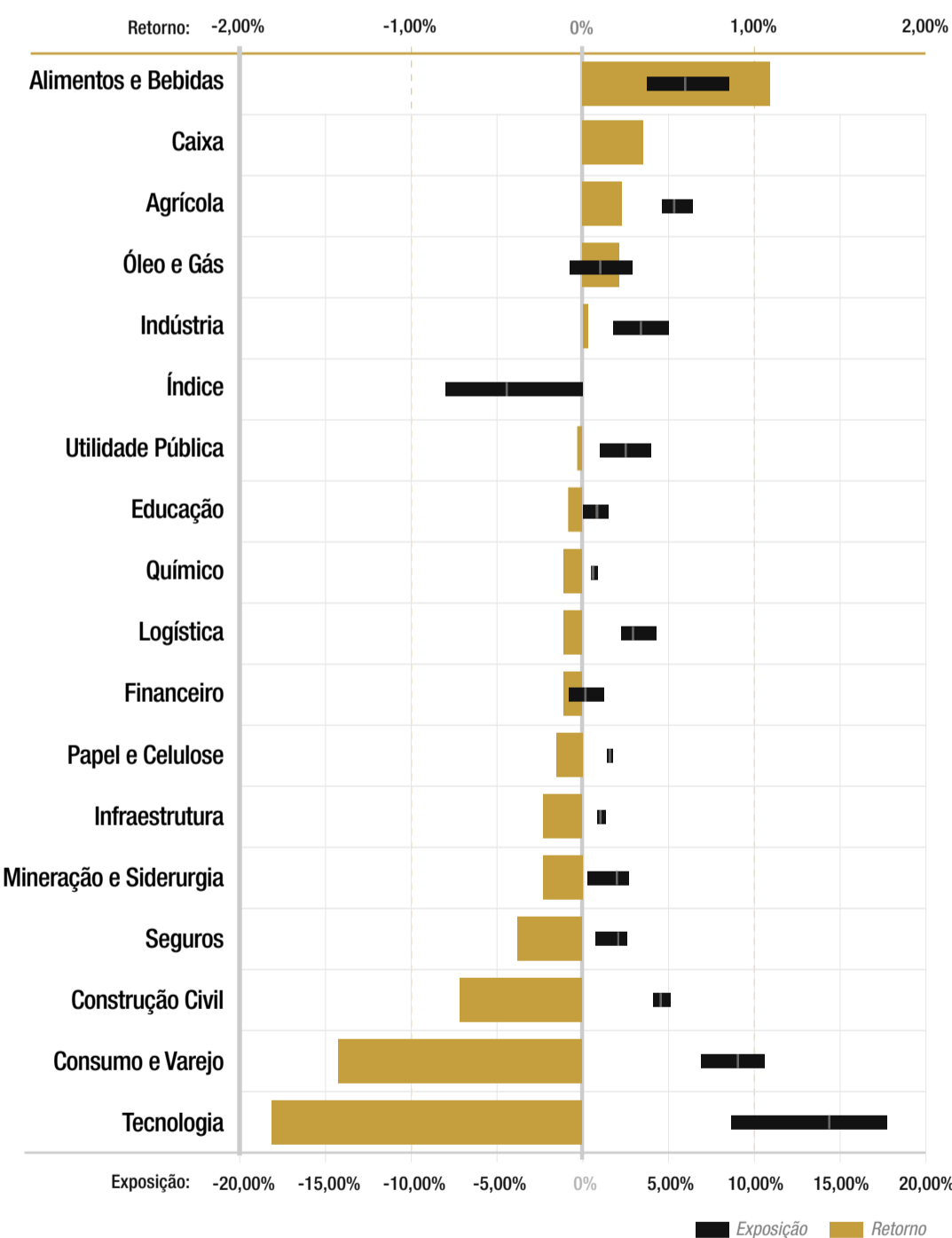
RENTABILIDADE ACUMULADA



EXPOSIÇÃO EM AÇÕES 12 MESES (ajustado por Delta %)



RETORNOS E EXPOSIÇÕES



INFORMAÇÕES OPERACIONAIS

Data de Início*	09/07/2020
Perfil de Risco	4,3 (em uma escala de 1 a 5)
Aplicação Inicial Mínima	R\$ 1.000,00
Movimentação Mínima	R\$ 200,00
Saldo Mínimo	N/A
Emissão de Cotas	Cota de fechamento D+1 úteis
Conversão de Cotas no Resgate	Sem cobrança de taxa de saída, D+8 úteis
Pagamento do Resgate	02 dias úteis após a conversão de cotas
Tributação	Tabela de IR Progressiva o Regressiva

Taxa de Administração	2,00% a.a. sobre o PL do fundo
Taxa de Performance	20% do que exceder o CDI (semestral), com marca d'água
PL Médio últimos 12 meses	R\$ 39,33 MM
PL Estratégia	R\$ 197,93 MM
Gestor	Forpus Capital Gestão de Recursos LTDA
Administrador	BNY MELLON SERVIÇOS FINANCEIROS DTVM S.A.
Custodiante	BNY MELLON BANCO S.A.
Auditor	KPMG Auditores Independentes
Categoria ANBIMA	Previdência Multimercados
Código Bloomberg	FORSPU7 BZ <Equity>
CNPJ do Fundo	34.474.917/0001-40

Este relatório foi preparado pela Forpus Capital Gestão de Recursos LTDA e suas informações são de caráter exclusivamente informativo e, portanto, não devem ser consideradas como oferta, recomendação ou análise de investimento ou ativo. A Forpus Capital não comercializa nem distribui quotas de fundos de investimentos ou qualquer outro ativo financeiro. É recomendável a leitura cuidadosa do prospecto e regulamento do fundo de investimento pelo investidor ao aplicar seus recursos. Este fundo de investimento utiliza estratégias com derivativos como parte integrante de sua política de investimento. Tais estratégias, da forma como são adotadas, podem resultar em significativas perdas patrimoniais para seus cotistas, podendo inclusive acarretar perdas



O Forpus 100 Icatu Prev FIC FIA caiu 5,69% em setembro contra uma queda de 0,13% do IMA-B no mesmo período. Os destaques negativos do mês foram posições compradas nos setores de Tecnologia (-2,63%), Consumo e Varejo (-2,05%) e Construção Civil (-1,00%). Os destaques positivos foram posições compradas nos setores de Alimentos e Bebidas (1,52%) e Agrícola (0,32%).

O ambiente de inflação em alta no mundo parece ser mais duradouro do que inicialmente estimado pelos bancos centrais. Este cenário de aceleração dos preços e dos juros cria uma perspectiva macro totalmente oposta à que vivíamos desde o *impeachment* da presidente Dilma. Estamos passando de um ambiente de dólar em alta, bolsa em alta e investidor local comprando ações para bolsa em queda, dólar em queda e investidor estrangeiro sendo comprador líquido. Nesse sentido, acreditamos que as carteiras com alocações muito concentradas em *small caps* fiquem mais vulneráveis à saída de pessoas físicas locais.

Seguimos priorizando empresas de *market cap* maiores e aumentamos recentemente exposição nos setores beneficiados pelo fim da pandemia e pela reabertura das economias como Turismo, Aviação e Energia.

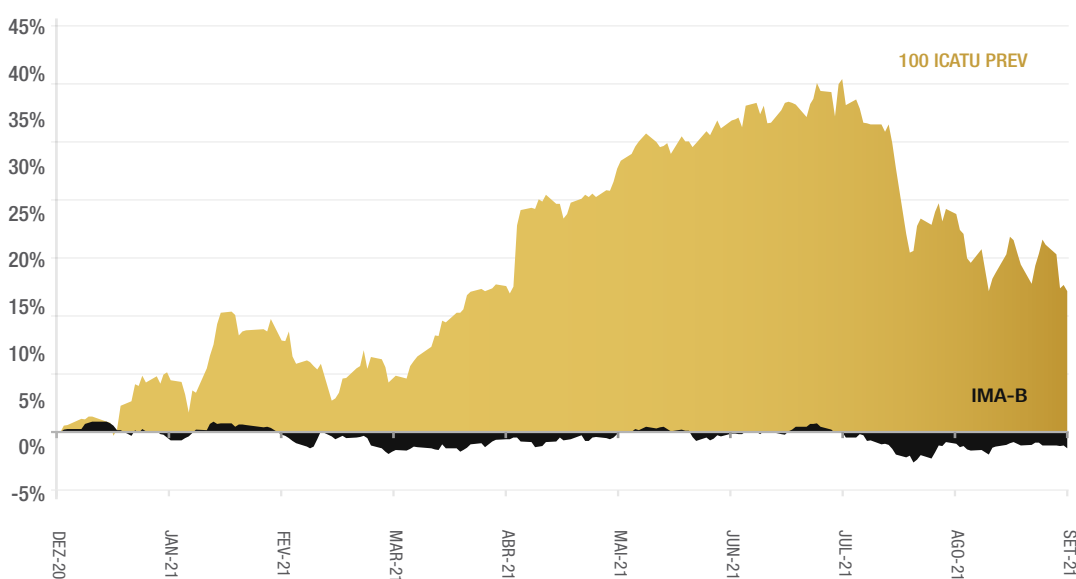
FUNDO	Data	Cota	Mês	Ano	Início*
FORPUS 100 ICATU PREV FIC FIA IMA-B	30/09/21 30/09/21	1,16010079	-5,69% -0,13%	14,03% -2,95%	16,01% -1,84%

*Início em 21/12/2020

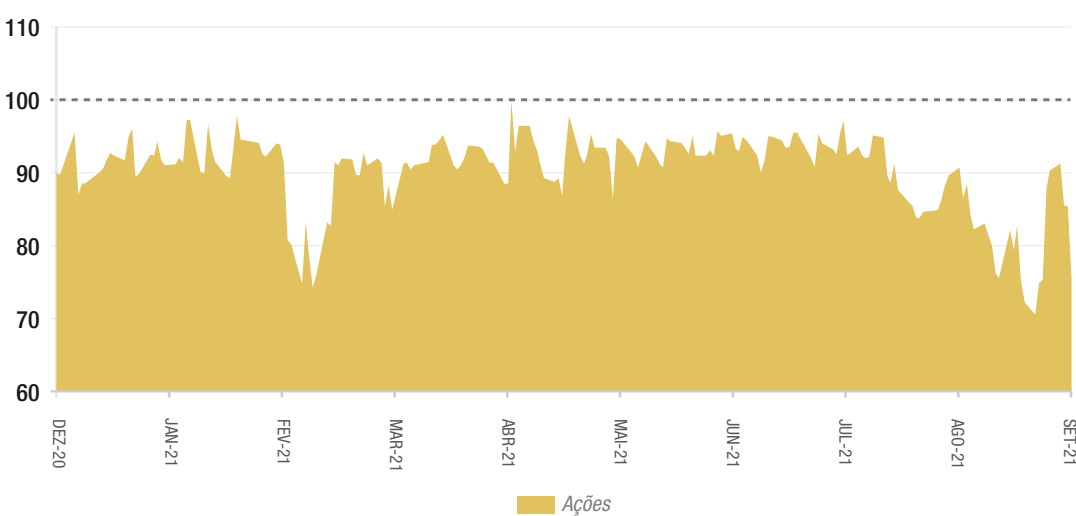
RESULTADOS MENSAIS

ANO	JAN	FEV	MAR	ABR	MAI	JUN	JUL	AGO	SET	OUT	NOV	DEZ	ANO
2020 IMA-B												1,74% 1,14%	1,74% 1,14%
2021 IMA-B	2,70% -0,85%	3,13% -1,52%	0,33% -0,46%	15,90% 0,65%	5,06% 1,06%	3,12% -0,25%	1,10% -0,37%	-10,38% -1,09%	-5,69% -0,13%				14,03% -2,95%

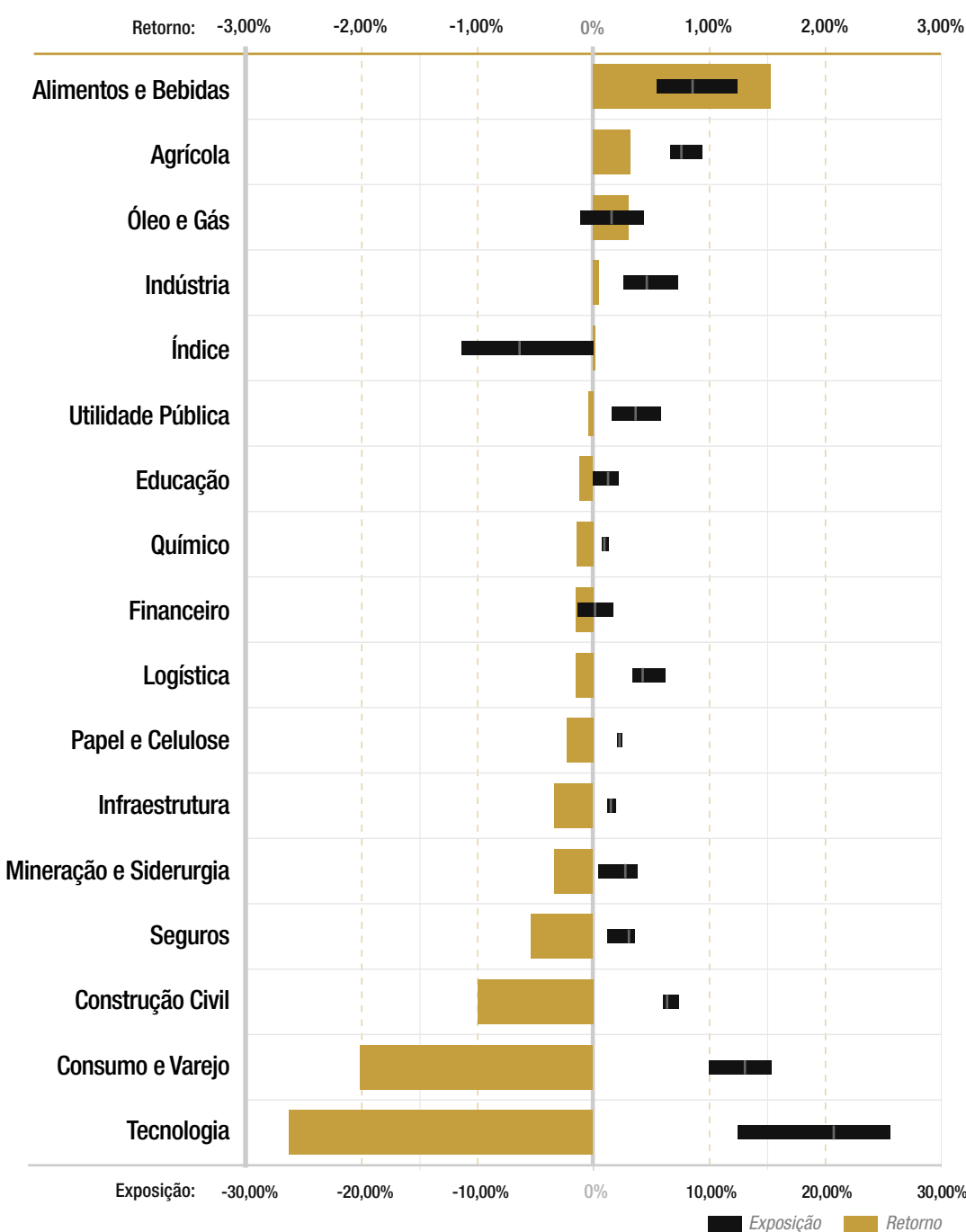
RENTABILIDADE ACUMULADA



EXPOSIÇÃO EM AÇÕES 12 MESES (ajustado por Delta %)



RETORNOS E EXPOSIÇÕES



INFORMAÇÕES OPERACIONAIS

Data de Início*	21/12/2020
Perfil de Risco	4,3 (em uma escala de 1 a 5)
Aplicação Inicial Mínima	R\$ 20.000,00
Movimentação Mínima	N/A
Saldo Mínimo	N/A
Emissão de Cotas	Cota de fechamento D+1 úteis
Conversão de Cotas no Resgate	Sem cobrança de taxa de saída, D+8 úteis
Pagamento do Resgate	02 dias úteis após a conversão de cotas
Tributação	Tabela de IR Progressiva ou Regressiva

Taxa de Administração	2,00% a.a. sobre o PL do fundo
Taxa de Performance	20% do que exceder o IMA-B (semestral), com marca d'água
PL Médio últimos 12 meses	R\$ 14.54 MM
PL Estratégia	R\$ 197.93 MM
Gestor	Forpus Capital Gestão de Recursos LTDA
Administrador	BNY MELLON SERVIÇOS FINANCEIROS DTVM S.A.
Custodiante	BNY MELLON BANCO S.A.
Auditor	KPMG Auditores Independentes
Categoria ANBIMA	Previdência Ações Ativo
Código Bloomberg	FORICAP BZ <Equity>
CNPJ do Fundo	38.281.397/0001-00

Este relatório foi preparado pela Forpus Capital Gestão de Recursos LTDA e suas informações são de caráter exclusivamente informativo e, portanto, não devem ser consideradas como oferta, recomendação ou análise de investimento ou ativo. A Forpus Capital não comercializa nem distribui quotas de fundos de investimentos ou qualquer outro ativo financeiro. É recomendável a leitura cuidadosa do prospecto e regulamento do fundo de investimento pelo investidor ao aplicar seus recursos. Este fundo de investimento utiliza estratégias com derivativos como parte integrante de sua política de investimento. Tais estratégias, da forma como são adotadas, podem resultar em significativas perdas patrimoniais para seus cotistas, podendo inclusive acarretar perdas

