



**FORPUS**  
CAPITAL

# FORPUS AÇÕES FIC FIA

RELATÓRIO MENSAL / DEZEMBRO 2019

O Forpus Ações FIC FIA fechou o ano de 2019 subindo 57,41% contra uma valorização de 31,58% do Ibovespa no mesmo período. Em dezembro o fundo subiu 21,98% frente a uma alta de 6,85% do Índice de referência.

Os destaques do mês foram posições compradas nos setores imobiliário (5,38%), consumo (5,24%), logística (3,58%) e agrícola (2,80%). Contribuíram negativamente proteções em índices não Brasil (-0,77%) e posições vendidas no setor de papel e celulose (-0,63%).

Acreditamos que ao longo de janeiro, após a provável assinatura da primeira fase do acordo comercial entre EUA-China, o foco do mercado deve passar rapidamente para as eleições americanas. A eventual escolha de um candidato mais radical (Sanders ou Warren) para representar o Partido Democrata pode trazer forte turbulência para os mercados globais. Desta forma, nossa tendência é de diminuir o risco do fundo ao longo do mês a aumentar consideravelmente a carteira de proteção durante todo o processo eleitoral americano.

Nosso maior temor, embora não seja nosso cenário base, é que um eventual crescimento das candidaturas de extrema esquerda possam iniciar uma fuga em massa do dólar ao longo de 2020. Neste contexto o FED seria obrigado a interromper a política expansionista que tem dado sustentação aos mercados globais desde a crise de 2008.

No mercado local continuaremos a evitar exposições maiores nos setores exportadores de commodities não agrícolas. Nossos setores preferidos continuam e ser o imobiliário, logística e infraestrutura.

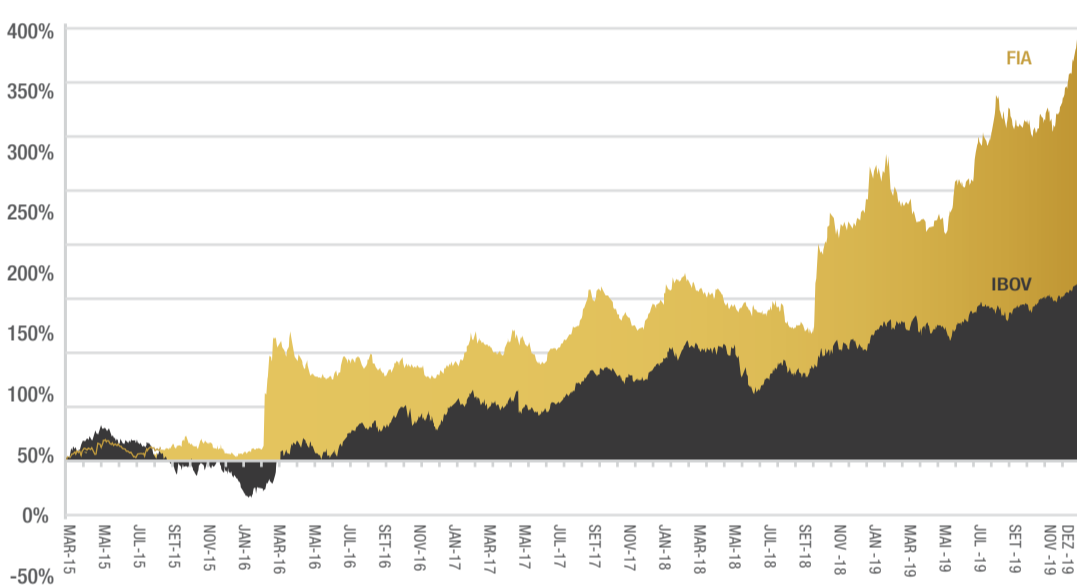
FUNDO	Data	Cota	Mês	Ano	12 Meses	24 Meses	Início*
<b>FORPUS AÇÕES FIC FIA</b>	31/12/19	<b>4,96953614</b>	<b>21,98%</b>	<b>57,41%</b>	<b>57,41%</b>	<b>132,25%</b>	<b>396,95%</b>
Ibovespa	31/12/19	115.645,34	6,85%	31,58%	31,58%	51,36%	139,46%

\*início em 10/03/15

## RESULTADOS MENSAIS

ANO	JAN	FEV	MAR	ABR	MAI	JUN	JUL	AGO	SET	OUT	NOV	DEZ	ANO
<b>2015</b>			3,10%	5,75%	-2,39%	-1,61%	3,05%	0,00%	2,13%	-1,44%	0,25%	-3,38%	5,20%
Ibovespa			5,92%	9,93%	-6,17%	0,61%	-4,17%	-8,33%	-3,36%	1,80%	-1,63%	-3,92%	-10,24%
<b>2016</b>	0,90%	2,31%	72,30%	-3,63%	-8,47%	1,84%	7,21%	-3,13%	-4,95%	8,33%	-5,28%	-1,52%	59,39%
Ibovespa	-6,79%	5,91%	16,97%	7,70%	-10,09%	6,30%	11,22%	1,03%	0,80%	11,23%	-4,65%	-2,71%	38,93%
<b>2017</b>	3,93%	11,00%	-2,39%	-0,13%	0,85%	-7,03%	5,49%	8,55%	10,72%	-2,91%	-5,92%	4,51%	27,61%
Ibovespa	7,38%	3,08%	-2,52%	0,65%	-4,12%	0,30%	4,80%	7,46%	4,88%	0,02%	-3,15%	6,16%	26,86%
<b>2018</b>	10,79%	2,50%	-3,25%	-0,81%	-4,00%	-1,33%	0,16%	-5,20%	-2,12%	46,18%	-2,50%	7,90%	47,54%
Ibovespa	11,14%	0,52%	0,01%	0,88%	-10,87%	-5,20%	8,88%	-3,21%	3,48%	10,19%	2,38%	-1,81%	15,03%
<b>2019</b>	12,42%	-11,21%	-5,83%	2,24%	10,42%	0,43%	10,88%	8,20%	-3,34%	0,50%	3,88%	21,98%	57,41%
Ibovespa	10,82%	-1,86%	-0,18%	0,98%	0,70%	4,06%	0,84%	-0,67%	3,57%	2,36%	0,95%	6,85%	31,58%

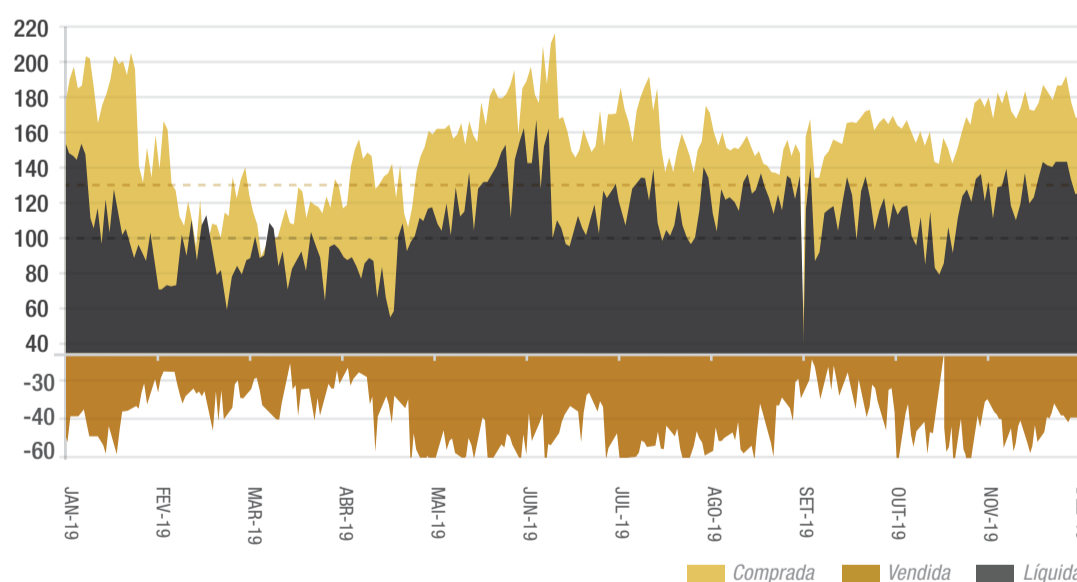
## RENTABILIDADE ACUMULADA



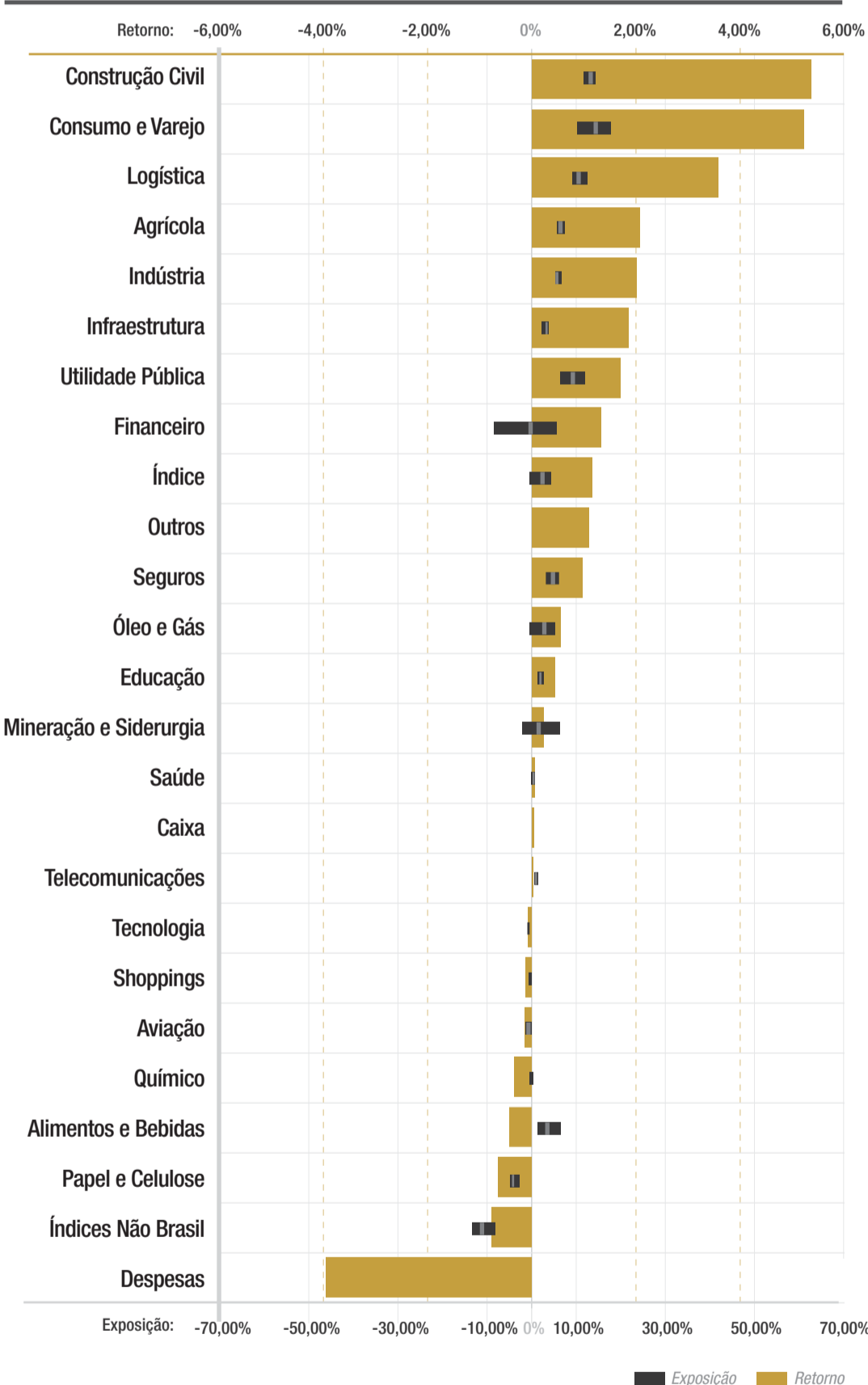
## LIQUIDEZ

Nº DE DIAS NECESSÁRIOS PARA REDUÇÃO DO PORTFÓLIO (AÇÕES)	
DIAS	REDUÇÃO DO PORTFÓLIO PARA
7,96	35%
5,57	50%
4,28	65%

## EXPOSIÇÃO EM AÇÕES 12 MESES (ajustado por Delta %)



## RETORNOS E EXPOSIÇÕES



## INFORMAÇÕES OPERACIONAIS

<b>Data de Início*</b>	10/03/2015
<b>Perfil de Risco</b>	4,3 (em uma escala de 1 a 5)
<b>Aplicação Inicial Mínima</b>	R\$ 1.000,00
<b>Movimentação Mínima</b>	N/A
<b>Saldo Mínimo</b>	N/A
<b>Emissão de Cotas</b>	Cota de fechamento D+1 úteis
<b>Conversão de Cotas no Resgate</b>	Sem cobrança de taxa de saída, D+30 corridos
<b>Pagamento do Resgate</b>	02 dias úteis após a conversão de cotas
<b>Tributação</b>	IR de 15% sobre o ganho nominal cobrado no resgate

<b>Taxa de Administração</b>	2,25% a.a. sobre o PL do fundo
<b>Taxa de Performance</b>	20% do que exceder o IBOVESPA (semestral), com marca d'água
<b>PL Médio últimos 12 meses</b>	R\$ 75,43 MM
<b>PL Estratégia</b>	R\$ 266,30 MM
<b>Gestor</b>	Forpus Capital Gestão de Recursos LTDA
<b>Administrador</b>	BNY MELLON SERVIÇOS FINANCEIROS DTVM S.A.
<b>Custodiante</b>	BNY MELLON BANCO S.A.
<b>Auditor</b>	PricewaterhouseCoopers Auditores Independentes
<b>Categoria ANBIMA</b>	Ações IBOVESPA ativo
<b>Código Bloomberg</b>	FRPSFIC BZ <Equity>
<b>CNPJ do Fundo</b>	21.917.184/0001-29

Este relatório foi preparado pela Forpus Capital Gestão de Recursos LTDA e suas informações são de caráter exclusivamente informativo e, portanto, não devem ser consideradas como oferta, recomendação ou análise de investimento ou ativo. A Forpus Capital não comercializa nem distribui quotas de fundos de investimentos ou qualquer outro ativo financeiro. É recomendável a leitura cuidadosa do prospecto e regulamento do fundo de investimento pelo investidor ao aplicar seus recursos. Este fundo de investimento utiliza estratégias com derivativos como parte integrante de sua política de investimento. Tais estratégias, da forma como são adotadas, podem resultar em significativas perdas patrimoniais para seus cotistas, podendo inclusive acarretar perdas superiores ao capital aplicado e a consequente obrigação do cotista de aportar recursos adicionais para cobrir o prejuízo do fundo. Os fundos de ações podem estar expostos a significativa concentração em ativos de poucos emissores, com os riscos daí decorrentes. Fundos de Investimento não contam com garantia do administrador do fundo, do gestor de carteira, de qualquer mecanismo de seguro, ou, ainda, do fundo garantidor de crédito – FGC. A rentabilidade obtida no passado não representa garantia de rentabilidade futura. Para avaliação da performance de um fundo de investimento, é recomendável a análise de, no mínimo, 12 (doze) meses. As rentabilidades divulgadas não são líquidas de impostos. A Forpus Capital não se responsabiliza por erros, omissões ou imprecisões no conteúdo das informações divulgadas. Este relatório não pode ser copiado, reproduzido, publicado ou distribuído, no todo ou em parte, sem a prévia e expressa concordância da Forpus Capital.

