



FORPUS
CAPITAL

FORPUS AÇÕES FIC FIA

RELATÓRIO MENSAL / ABRIL 2017

O Forpus Ações FIC FIA teve desempenho mensal de -0,13% ante 0,65% do Ibovespa; acumulando, dessa forma, 12,46% no ano frente a 8,59% do *Benchmark*. Os maiores detratores de performance foram as posições compradas nos setores financeiro (-1,23%) e de utilidade pública (-1,16%), ao passo que as maiores contribuições positivas se originaram das compras dos setores de consumo (1,26%) e saúde (0,89%).

A crescente dificuldade de aprovação da reforma da previdência no Congresso Nacional fez o governo promover alterações no texto original para diminuir resistências. Este novo texto deve ser enviado a plenário ainda no mês de maio. Acreditamos que esta será uma ótima oportunidade para diminuirmos as posições otimistas, que foram montadas à época do *impeachment*. Apesar de continuarmos bastante positivos com a perspectiva de longo prazo da economia brasileira, estamos cautelosos com surpresas negativas que possam ocorrer durante o segundo semestre do ano.

As dificuldades fiscais de curto prazo e a crise política no país, as políticas inflacionárias do presidente Trump nos EUA, as perspectivas de tensões geopolíticas no mundo e as eleições na Alemanha podem proporcionar um novo ponto de entrada na bolsa brasileira ao longo do ano.

Neste cenário os maiores *hedges* da carteira continuam a ser opções de venda do S&P e de papéis de empresas produtoras de *commodities*.

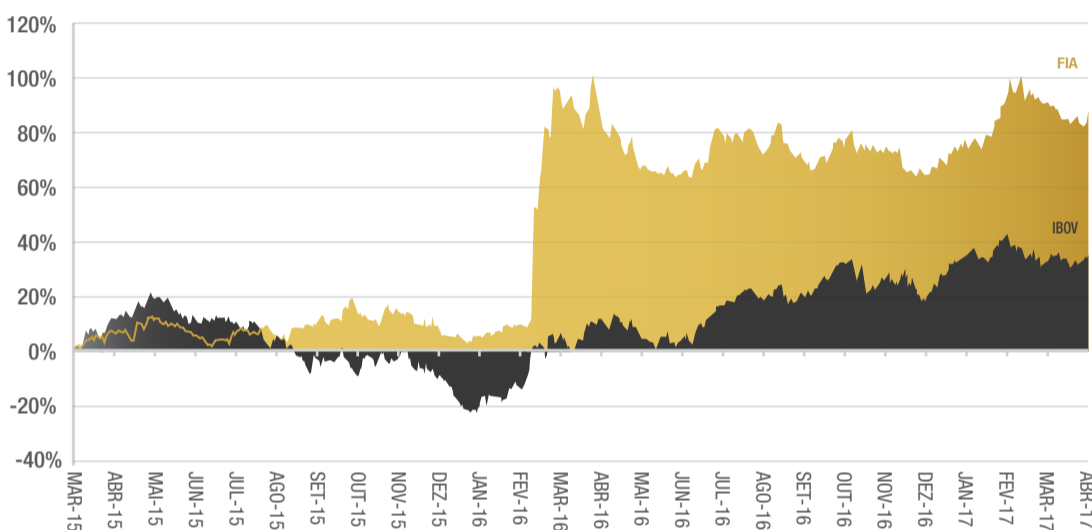
FUNDO	Data	Cota	Mês	Ano	18 Meses	24 Meses	Início*
FORPUS AÇÕES FIC FIA	28/04/17	1,8856340	-0,13%	12,46%	71,73%	72,78%	88,56%
Ibovespa	28/04/17	65.403,24	0,65%	8,59%	39,93%	17,18%	35,43%

*início em 10/03/15

RESULTADOS MENSAIS

ANO	JAN	FEV	MAR	ABR	MAI	JUN	JUL	AGO	SET	OUT	NOV	DEZ	ANO
2015			3,10%	5,75%	-2,39%	-1,61%	3,05%	0,00%	2,13%	-1,44%	0,25%	-3,38%	5,20%
Ibovespa			5,92%	9,93%	-6,17%	0,61%	-4,17%	-8,33%	-3,36%	1,80%	-1,63%	-3,92%	-10,24%
2016	0,90%	2,31%	72,30%	-3,63%	-8,47%	1,84%	7,21%	-3,13%	-4,95%	8,33%	-5,28%	-1,52%	59,39%
Ibovespa	-6,79%	5,91%	16,97%	7,70%	-10,09%	6,30%	11,22%	1,03%	0,80%	11,23%	-4,65%	-2,71%	38,93%
2017	3,93%	11,00%	-2,39%	-0,13%									12,46%
Ibovespa	7,38%	3,08%	-2,52%	0,65%									8,59%

RENTABILIDADE ACUMULADA

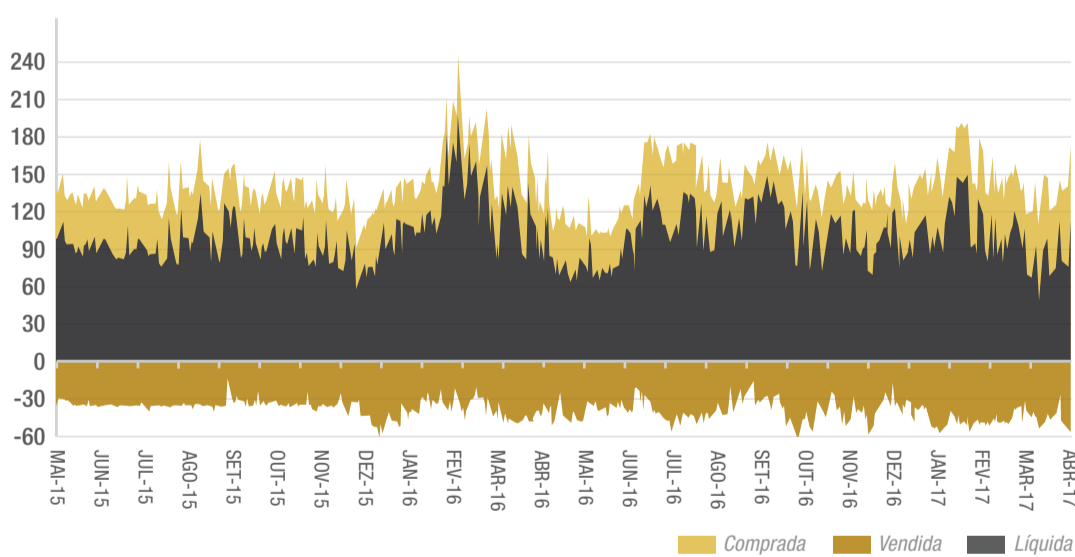


LIQUIDEZ

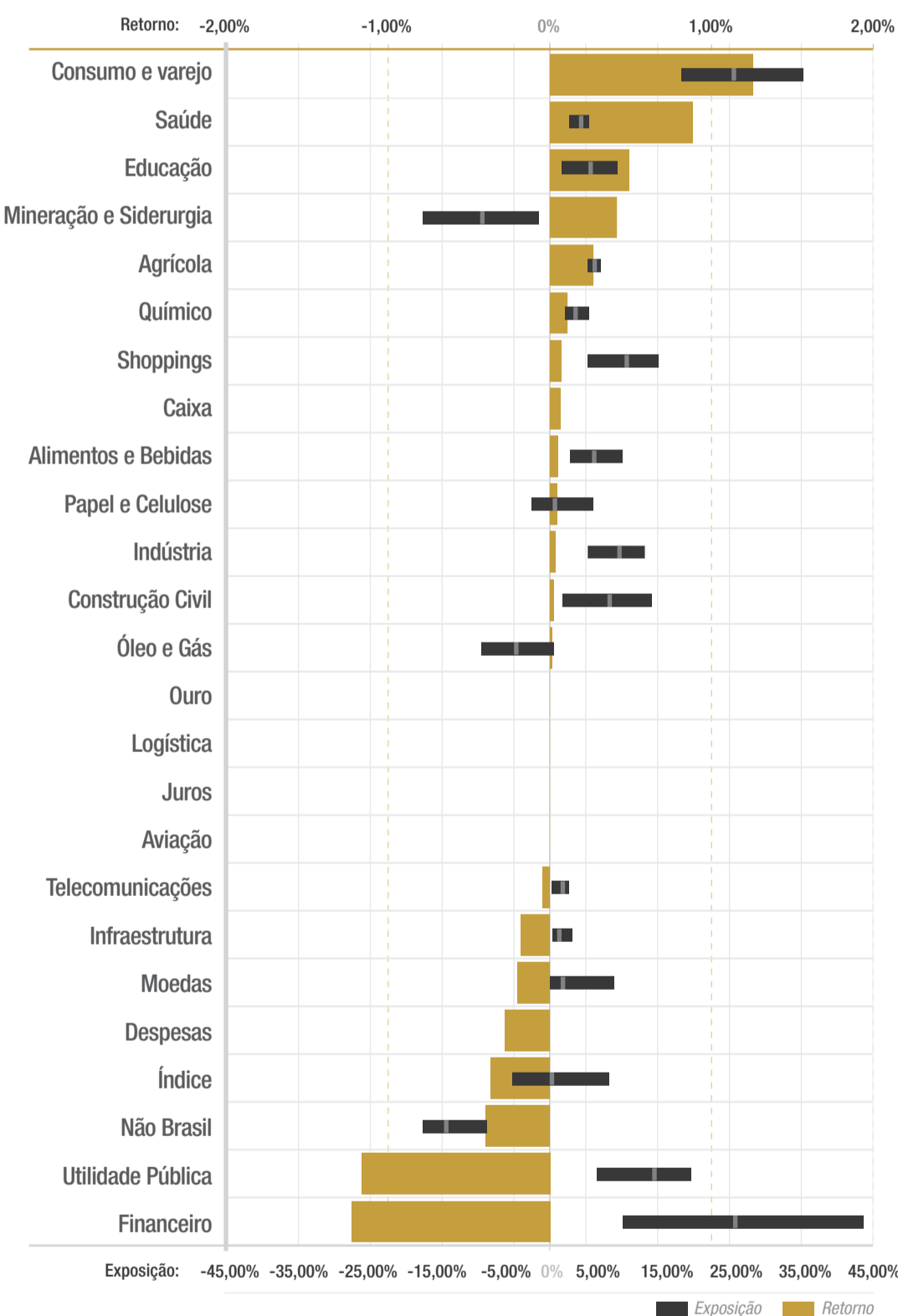
Nº DE DIAS NECESSÁRIOS PARA REDUÇÃO DO PORTFÓLIO (AÇÕES)

DIAS	REDUÇÃO DO PORTFÓLIO PARA
1,09	35%
0,76	50%
0,59	65%

EXPOSIÇÃO EM AÇÕES 24 MESES (ajustado por Delta %)



RETORNOS E EXPOSIÇÕES



INFORMAÇÕES OPERACIONAIS

Data de Início*	10/03/2015
Perfil de Risco	4 (em uma escala de 1 a 4)
Aplicação Inicial Mínima	R\$ 20.000,00
Movimentação Mínima	R\$ 5.000,00
Saldo Mínimo	R\$10.000,00
Emissão de Cotas	Cota de fechamento D+1 úteis
Conversão de Cotas no Resgate	Sem cobrança de taxa de saída, D+30 corridos Com cobrança de taxa de saída, D+1 úteis Taxa de saída de 20%, revertendo ao fundo
Pagamento do Resgate	03 dias úteis após a conversão de cotas
Tributação	IR de 15% sobre o ganho nominal cobrado no resgate

Taxa de Administração	2,25% a.a. sobre o PL do fundo
Taxa de Performance	20% do que exceder o IBOVESPA (semestral), com marca d'água
PL Médio últimos 12 meses	R\$ 22,9 MM
Gestor	Forpus Capital Gestão de Recursos LTDA
Administrador	BNP Paribas Brasil S.A.
Custodiante	BNP Paribas Brasil S.A.
Auditor	PricewaterhouseCoopers Auditores Independentes
Categoria ANBIMA	Ações IBOVESPA ativo
Código Bloomberg	FRPSFIC BZ <Equity>
CNPJ do Fundo	21.917.184/0001-29

Este relatório foi preparado pela Forpus Capital Gestão de Recursos LTDA e suas informações são de caráter exclusivamente informativo e, portanto, não devem ser consideradas como oferta, recomendação ou análise de investimento ou ativo. A Forpus Capital não comercializa nem distribui quotas de fundos de investimentos ou qualquer outro ativo financeiro. É recomendável a leitura cuidadosa do prospecto e regulamento do fundo de investimento pelo investidor ao aplicar seus recursos. Este fundo de investimento utiliza estratégias com derivativos como parte integrante de sua política de investimento. Tais estratégias, da forma como são adotadas, podem resultar em significativas perdas patrimoniais para seus cotistas, podendo inclusive acarretar perdas superiores ao capital aplicado e a consequente obrigação do cotista de aportar recursos adicionais para cobrir o prejuízo do fundo. Os fundos de ações podem estar expostos a significativa concentração em ativos de poucos emissores, com os riscos daí decorrentes. Fundos de Investimento não contam com garantia do administrador do fundo, do gestor de carteira, de qualquer mecanismo de seguro, ou, ainda, do fundo garantidor de crédito - FGC. A rentabilidade obtida no passado não representa garantia de rentabilidade futura. Para avaliação da performance de um fundo de investimento, é recomendável a análise de, no mínimo, 12 (doze) meses. As rentabilidades divulgadas não são líquidas de impostos. A Forpus Capital não se responsabiliza por erros, omissões ou imprecisões no conteúdo das informações divulgadas. Este relatório não pode ser copiado, reproduzido, publicado ou distribuído, no todo ou em parte, sem a prévia e expressa concordância da Forpus Capital.



A presente instituição aderiu ao Código ANBIMA de Regulação e Melhores Práticas para os Fundos de Investimento.